

Baugruppe	Assembly	Assemblage	Bild/fig.
Kompressorblock K150	Compressor block K150	Bloc compresseur K150	A3.9- 1
Kompressorblock K180	Compressor block K180	Bloc compresseur K180	A3.9- 2
Kurbelgehäuse, K150	Crankcase, K150	Carter, K150	A3.9- 3
Kurbelgehäuse, K180	Crankcase, K180	Carter, K180	A3.9- 4
Triebwerk, K150	Driving gear, K150	Embiellage, K150	A3.9- 5
Triebwerk, K180	Driving gear, K180	Embiellage, K180	A3.9- 6
Kolben und Zylinder, 1. Stufe, K150	Piston and cylinder, 1st stage, K150	Piston et cylindre, 1er étage, K150	A3.9- 7
Kolben und Zylinder, 1. Stufe K180	Piston and cylinder, 1st stage K180	Piston et cylindre, 1er étage, K180	A3.9- 8
Kolben und Zylinder, 2. Stufe	Piston and cylinder, 2nd stage	Piston et cylindre, 2e étage	A3.9- 9
Kolben und Zylinder, 3. Stufe	Piston and cylinder, 3rd stage	Piston et cylindre, 3e étage	A3.9- 10
Kolben und Zylinder, 4. Stufe	Piston and cylinder, 4th stage	Piston et cylindre, 4e étage	A3.9- 11
Ventilkopf 1. Stufe, K150	Valve head, 1st stage, K150	Culasse de 1er étage, K150	A3.9- 12
Ventilkopf 1. Stufe, K180	Valve head, 1st stage, K180	Culasse de 1er étage, K180	A3.9- 13
Ventilkopf 2. Stufe	Valve head, 2nd stage	Culasse de 2e étage	A3.9- 14
Ventilkopf 3. Stufe	Valve head, 3rd stage	Culasse de 3e étage	A3.9- 15
Ventilkopf 4. Stufe	Valve head, 4th stage	Culasse de 4e étage	A3.9- 16
Schwungrad, Lüfterrad	Flyweel, fanweel	Volant, ventilateur	A3.9- 17
Ansaugfilter	Intake filter	Filtre d'aspiration	A3.9- 18
Zwischenabscheider 2. Stufe	Inter-filter 2nd stage	Séparateur intermédiaire 2e étage	A3.9- 19
Zwischenabscheider 3. Stufe	Inter-filter 3rd stage	Séparateur intermédiaire 3e étage	A3.9- 20
Kühlung, K150	Cooling system, K150	Refroidissement, K150	A3.9- 21
Kühlung, K180	Cooling system, K180	Refroidissement, K180	A3.9- 22
Zwischenkühler, 2. Stufe	Inter-cooler, 2nd stage	Refroidisseur intermédiaire, 2e étage	A3.9- 23
Zwischenkühler, 3. Stufe	Inter-cooler, 3rd stage	Refroidisseur intermédiaire, 3e étage	A3.9- 24
Zusatzkühler, 1. Stufe K180	Aux. cooler, 1st stage K180	Refroidisseur auxiliaire, 1er étage K180	A3.9- 25
Ölpumpe, Schmierung	Oil pump, lubrication	Pompe à huile, lubrification	A3.9- 26
Zwischenabscheider 1. Stufe (Option)	Inter-filter 1st stage (optional)	Séparateur intermédiaire 1er étage (optionnel)	A3.9- 27

Änder.-Nr. Change no. No. de change	Datum Date	Änderung	Change	Changement
0	01.07.1997	Grundausgabe K150, Fst. 9; K180, Fst. 4	Basic edition K150 mod. 9; K180 mod. 4	Edition de base K150 mod. 9; K180 mod. 4
1	01.04.1998	Wartungssätze; Zwischenfilter	Maintenance sets; Inter-filters	Kits de maintenance; séparateurs intermédiaires
2	01.04.2004	Neue Sicherheitsventile	New safety valves	Nouvelles soupapes de sûreté
3				
4				
5				

Bitte beachten Sie auch unsere regelmäßigen Neuauflagen im Internet unter:

www.bauer-kompressoren.de

For regular updates please visit us in the internet at:

www.bauer-kompressoren.de

Pour les éditions nouvelles se référer à notre site internet:

www.bauer-kompressoren.de

Wichtige Hinweise für Teilebestellung:

Bestell-Nr., die mit der Ziffer 0 beginnen, bezeichnen Baugruppen, die komplett geliefert werden. Teile ohne Bestell-Nr. sind nur zur Information für die Montage aufgeführt. Sie sind nicht als Ersatzteil erhältlich. Bei Ersatzteilbestellungen erwarten Sie unsere richtige Lieferung; deshalb benötigen wir von Ihnen folgende Angaben (siehe unten gezeigtes Typenschild):

1. Modellbezeichnung, Fabrik-Nr. sowie Fertigungsstand von Anlage/Block
2. Stückzahlen
3. Benennung und Best.-Nr. des gewünschten Teils

Bestell-Beispiel:

Für Kompressorblock ...
Fabrik-Nr. 524-0528/1/2 drei Dichtungen
8263-090

Important notes for spare parts orders:

Part nos. beginning with digit 0 indicate parts available as complete assemblies. Parts without part no. are indicated for assembly reference, only. These parts are not available as single parts. When placing an order for spare parts, please give the following items so as to ensure our correct delivery (see identification plate shown below):

1. Model, serial no. as well as design standard of unit/block
2. Quantity required
3. Name and part no.

Example for order:

For compressor block ...
serial no. 524-0528/1/2, three gaskets
8263-090

Avis important pour la commande de pièces:

Les nos. de commande commençant par le chiffre 0 indiquent les pièces livrées au complet. Les pièces sans no. de commande sont indiquées uniquement pour information de montage. Elles ne sont pas livrées individuellement. Pour que la livraison de pièces de rechange corresponde à la commande, veuillez bien nous fournir les données suivantes (voir plaque d'identité ci-dessous):

1. Modèle, no. de série et standard de construction de bloc compresseur/groupe
2. Quantité désirée
3. Dénomination et no. de commande de la pièce désirée

Exemple de commande:

Pour bloc compresseur ...
no. de série 524-0528/1/2, trois joints no. de cde. 8263-090



Wartungssätze

- a =Wartungssatz 1000 h
- b =Wartungssatz 2000 h
- c =Wartungssatz 4000 h



Maintenance kit

- a = Maintenance kit 1000 h
- b = Maintenance kit 2000 h
- c = Maintenance kit 4000 h



Kits de pièces d'entretien :

- a = Kit d'entretien 1000 h
- b = Kit d'entretien 2000 h
- c = Kit d'entretien 4000 h

In den Spalten sind die im entsprechenden Satz enthaltenen Teile angekreuzt. Bitte beachten, daß die höheren Sätze die untergeordneten nicht beinhalten, d.h. für eine 4000-Stunden-Wartung wird 1x Satz a, 1x Satz b und 1x Satz c benötigt.

The columns contain the parts that are included in the respective parts set. Please note that the higher graded kits do not include the lower ones, i.e. for a 4000 hours maintenance, one kit a, one kit b plus one kit c are required.

Les pièces contenues dans les kits correspondants sont marquées d'une croix dans les colonnes. Veuillez observer que les kits supérieurs ne contiennent pas les kits subordonnés, c'est-à-dire pour un entretien de 4000 heures il faut avoir 1x kit a, 1x kit b et 1x kit c.

**Anmerkungen zur Identifikation:
Remarks for identification:
Remarques pour l'identification:**

Modell/Model/Modèle		Fabrik-Nr./Serial no./Numéro de série	
<input type="checkbox"/>		<input type="checkbox"/>	
Volumenstrom m ³ /min	<input type="checkbox"/>	Jahr	<input type="checkbox"/>
Free air delivery Scfm	<input type="checkbox"/>	Year	<input type="checkbox"/>
Betriebsüberdruck bar	<input type="checkbox"/>	n/min.	<input type="checkbox"/>
Max. working press. psig	<input type="checkbox"/>	r.p.m.	<input type="checkbox"/>
		kW	<input type="checkbox"/>
		KB 73708	<input type="checkbox"/>
		Fertigungsstand / Modification no. / No. de modification	
		Anlage/Unit/Groupe	
		Kompressorblock/ Compressor block/ Bloc compresseur	



ACHTUNG

Nur Schrauben und Stiftschrauben der Qualität 8.8 verwenden!




ATTENTION

Use only screws and studs in quality 8.8! This quality is equivalent to SAE J 429 grade 5.




ATTENTION

N'utiliser que des vis et des goujons filetés de la qualité 8.8!


Wartungssätze
Maintenance kits
Kits d'entretien
Baugruppe K150-V001 Kompressorblock
Assembly K150-V001 Compressor block
Assemblage K150-V001 Bloc compresseur

A3.9- 1

Klasse/ Class/ Classe			Pos.	Bestell-Nr. Part No. No. de cde.	Anz. Qty. Qté.	Benennung	Designation	Dénomination	Abmessungen Dimensions Dimensions
a	b	c							
			5	076461	1	Kurbelgehäuse	crankcase	carter	
			10	071726	1	Triebwerk	driving gear	embiellage	50Hub
			15	060102	1	Zylinder	piston-cylinder	piston-cylindre	D120
			20	061048	1	Zylinder	piston-cylinder	piston-cylindre	D60
			25	060107	1	Zylinder	piston-cylinder	piston-cylindre	D32/60
			30	070020	1	Zylinder	cylinder 4.stage	cylindre 4. étage	D14/60
			35	070017	1	Ventilkopf	valve head	culasse	
			40	070026	1	Ventilkopf	valve head	culasse	
			45	068602	1	Ventilkopf	valve head	culasse	
			50	070032	1	Ventilkopf	valve head	culasse	
			55	068669	1	Schwungrad,Riementrieb	flyweel driving belt	roue volant courroie	linksdrehend
			60	81801	1	Sicherheitsventil	safety valve	soupape de sûreté	5bar
			65	81810	1	Sicherheitsventil	safety valve	soupape de sûreté	24bar
			70	012886	1	Sicherheitsventil	safety valve	soupape de sûreté	80bar
			71	073070	1	Ansaugfilter kpl.	intake filter cpl.	filtre d'aspiration cpl.	
			80	077387	1	Zwischenfilter	interfilter	filtre intermédiaire	
			85	077388	1	Zwischenfilter	inter filter	filtre intermédiaire	
			90	070039	1	Kühlung kpl.	cooling system	refroidissement	
			95	070065	1	Druckölschmierung	lubricating system	lubrification	

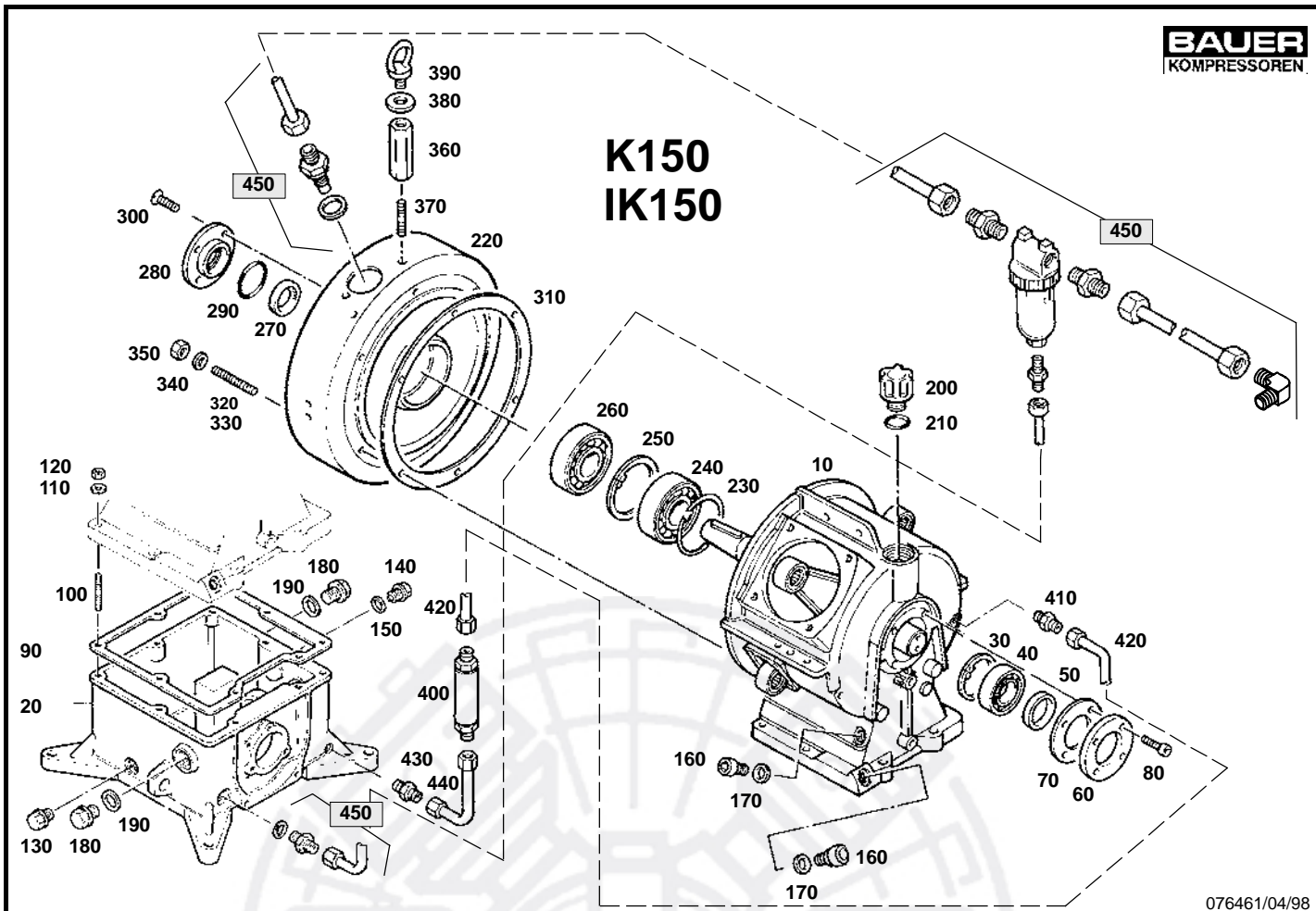


Wartungssätze
 Maintenance kits
 Kits d'entretien

Baugruppe K180-V001 Kompressorblock
 Assembly K180-V001 Compressor block
 Assemblage K180-V001 Bloc compresseur

A3.9- 2

Klasse/ Class/ Classe			Pos.	Bestell-Nr. Part No. No. de cde.	Anz. Qty. Qté.	Benennung	Designation	Dénomination	Abmessungen Dimensions Dimensions
a	b	c							
			5	076449	1	Kurbelgehäuse	crankcase	carter	
			10	071725	1	Triebwerk	driving gear	embielage	50Hub
			15	061178	1	Zylinder	piston-cylinder	piston-cylindre	D120
			20	061048	1	Zylinder	piston-cylinder	piston-cylindre	D60
			25	060107	1	Zylinder	piston-cylinder	piston-cylindre	D32/60
			30	070020	1	Zylinder	cylinder 4.stage	cylindre 4. étage	D14/60
			35	068600	1	Ventilkopf	valve head	culasse	
			40	070026	1	Ventilkopf	valve head	culasse	
			45	068602	1	Ventilkopf	valve head	culasse	
			50	070032	1	Ventilkopf	valve head	culasse	
			55	068669	1	Schwungrad,Riementrieb	flyweel driving belt	roue volant courroie	linksdrehend
			60	81801	1	Sicherheitsventil	safety valve	soupape de sûreté	5.5bar
			65	81810	1	Sicherheitsventil	safety valve	soupape de sûreté	24bar
			70	014280-90	1	Sicherheitsventil	safety valve	soupape de sûreté	90bar
			71	073070	1	Ansaugfilter kpl.	intake filter cpl.	filtre d'aspiration cpl.	
			80	077387	1	Zwischenfilter	interfilter	filtre intermédiaire	
			85	077388	1	Zwischenfilter	inter filter	filtre intermédiaire	
			90	076411	1	Kühlung kpl.	cooling system	refroidissement	
			95	070065	1	Druckölschmierung	lubricating system	lubrification	



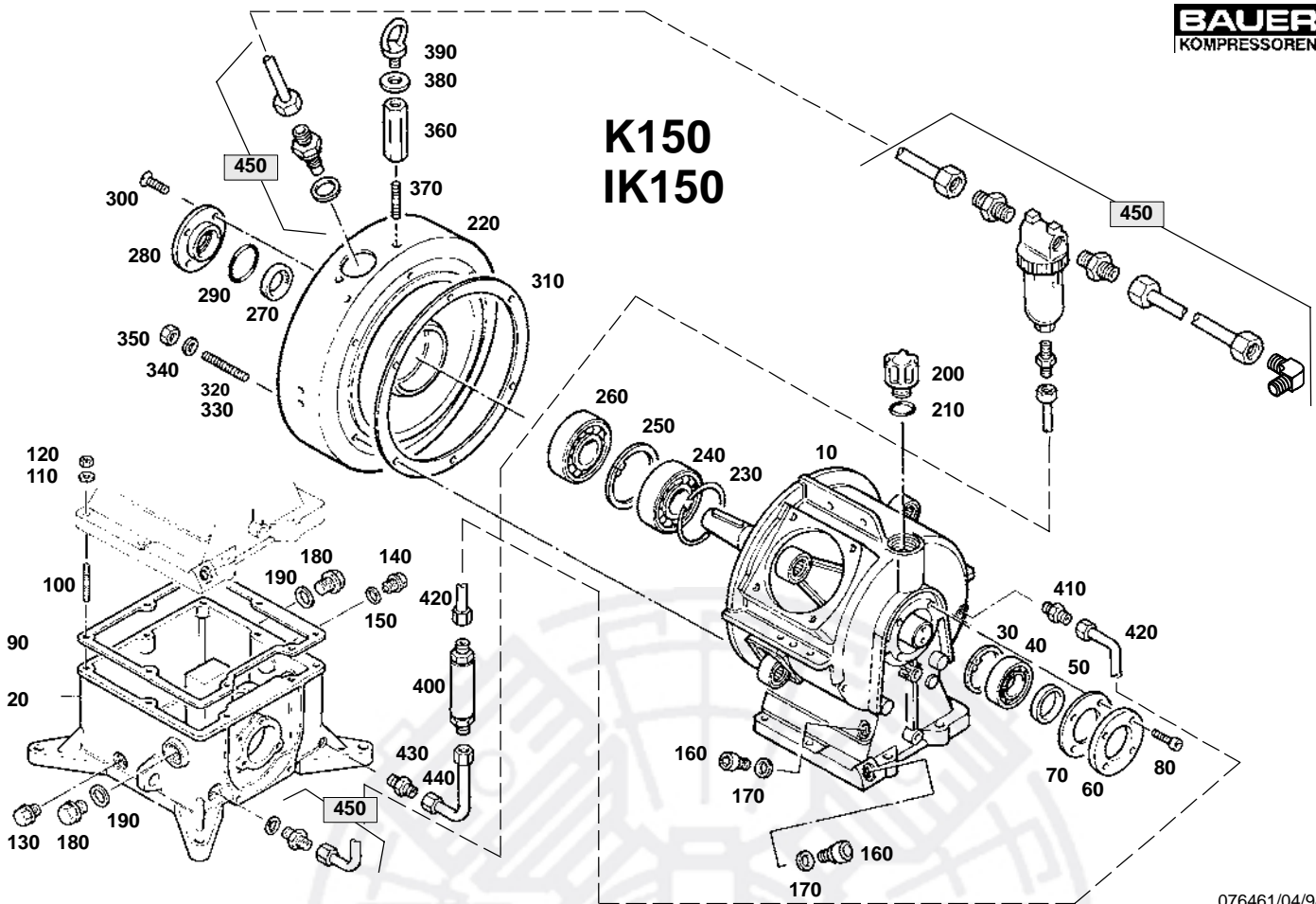
076461/04/98


Wartungssätze
Maintenance kits
Kits d'entretien
Baugruppe 076461
Assembly 076461
Assemblage 076461

Kurbelgehäuse
Crankcase
Carter
A3.9- 3

Klasse/ Class/ Classe			Pos.	Bestell-Nr. Part No. No. de cde.	Anz. Qty. Qté.	Benennung	Designation	Dénomination
a	b	c						
			10	7835	1	Kurbelgehäuse-Oberteil	crankcase upper part	carter supérieur
			20	58120	1	Kurbelgehäuse-Unterteil	crankcase lower part	carter inférieur
			30	N2635	1	Sicherungsring	circlip ring	rondelle de sûreté
			40	N2638	1	Zylinderrollenlager	cylindrical roller bearing	roulement à rouleaux
			50	N15067	1	Wellendichtring	shaft seal	rondelle de garniture
			60	59784	1	Abschlußdeckel	cover plate	couvercle de fermeture
			70	3733	1	Dichtung	gasket	joint
			80	N1510	4	Zylinderschraube	allen screw	vis à six pans creux
			90	12386	1	Dichtung	gasket	joint
			100	N85	7	Stiftschraube	stud	goujon fileté
			110	N58	7	Scheibe	washer	rondelle
			120	N370	7	Selbstsichernde Mutter	hexagon nut self-locking	écrou hexagonal auto-fr.
			130	N3707	1	Verschlußschraube	plug	bouchon fileté
			140	N2447	1	Verschlußschraube	plug	bouchon fileté
			150	N293	1	Dichtring	gasket	joint
			160	N15121	2	Zylinderschraube	allen screw	vis à six pans creux
			170	N1316	2	Dichtung	gasket	joint
			180	N2796	2	Verschlußschraube	plug	bouchon fileté
			190	N4261	2	Dichtring	gasket	joint
			200	61054	1	Verschlußschraube	plug	bouchon fileté
			210	N15412	1	O-Ring	o-ring	joint torique
			220	68585	1	Lagerdeckel	bearing cover	chapeau de palier
			230	N18432	1	Sprengtring	circlip	circlip
			240	N18304	1	Zylinderrollenlager	cylindrical roller bearing	roulement à rouleaux cyl
			250	N3810	1	Sicherungsring	circlip ring	rondelle de sûreté
			260	N18303	1	Zylinderrollenlager	cylindrical roller bearing	roulement à rouleaux cyl
			270	N18305	1	Wellendichtring	shaft seal	bague d'étanchéité
			280	68586	1	Abschlußdeckel	cover plate	couvercle de fermeture
			290	N15093	1	O-Ring	o-ring	joint torique
			300	N20649	4	Senkschraube	countersunk head screw	vis à tête fraisée

K150 IK150



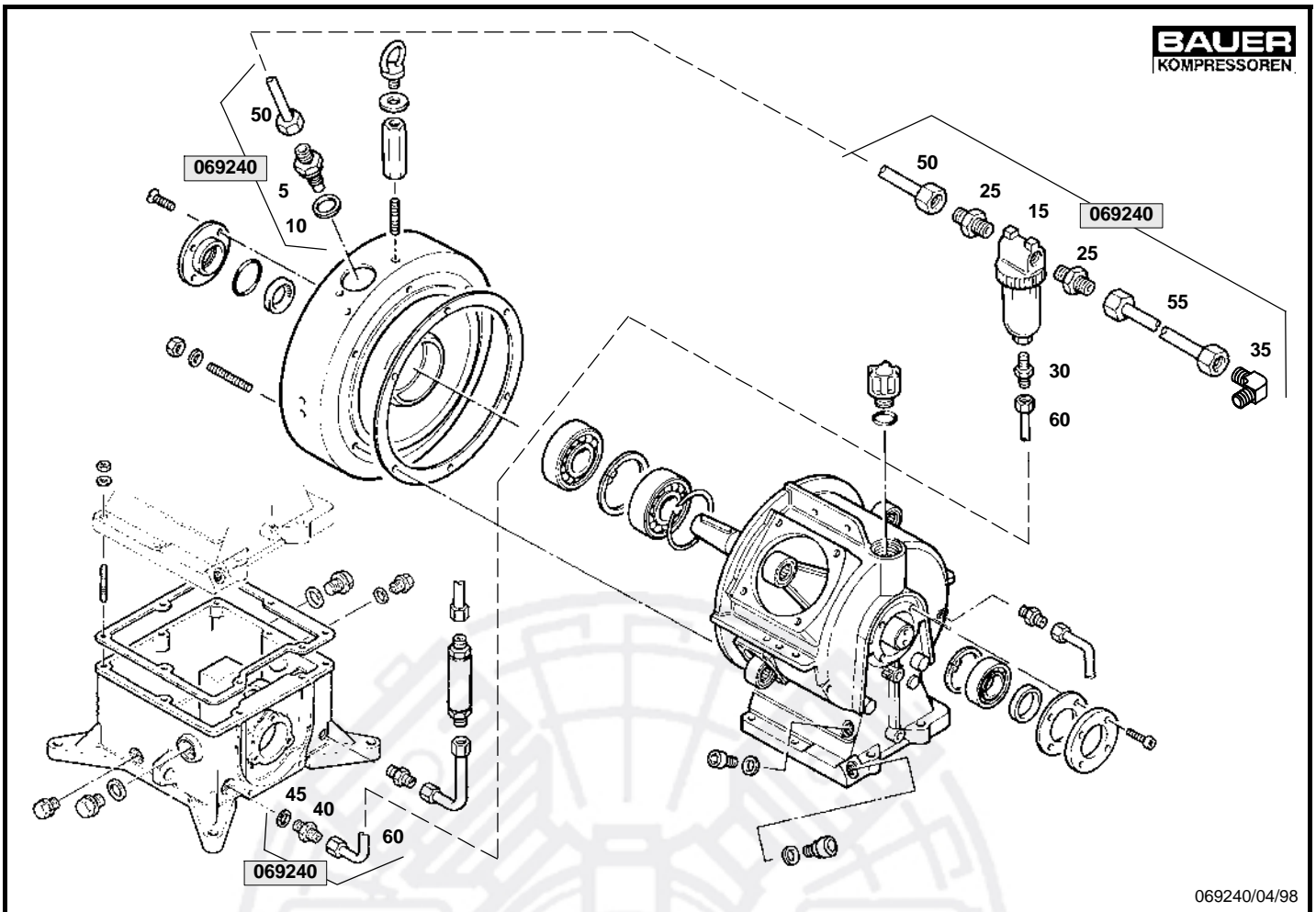
076461/04/98


Wartungssätze
Maintenance kits
Kits d'entretien
Baugruppe 076461
Assembly 076461
Assemblage 076461

Kurbelgehäuse
Crankcase
Carter

A3.9- 3

Klasse/ Class/ Classe			Pos.	Bestell-Nr. Part No. No. de cde.	Anz. Qty. Qté.	Benennung	Designation	Dénomination
a	b	c						
			310	3177	1	Dichtung	gasket	joint
			320	N3138	4	Stiftschraube	stud	goujon fileté
			330	70248	2	Stiftschraube	stud	goujon fileté
			340	N58	6	Scheibe	washer	rondelle
			350	N370	6	Selbstsichernde Mutter	hexagon nut self-locking	écrou hexagonal auto-fr.
			360	61068	1	Gewinderohr	lifting lug	tube fileté
			370	N4150	1	Stiftschraube	stud	goujon fileté
			380	1492	1	Scheibe	washer	rondelle
			390	N4467	1	Ringschraube	eye bolt	vis à oeil
			400	074574	1	Ölschauglas kpl.	oil gage window cpl.	regard d'huile cpl.
			410	N20211	1	Gerader-Einschraubst.	straight male stud	raccord droit mâle cpl.
			420	076457	1	Verbindungsleitung kpl.	connecting pipe cpl.	tuyau de connexion cpl.
			430	N22161	1	Gerader-Einschraubst.	straight male stud	raccord droit mâle
			440	076458	1	Verbindungsleitung kpl.	connecting pipe cpl.	tuyau de connexion cpl.
			450	069240	1	Entlüftung	ventilation	ventilation

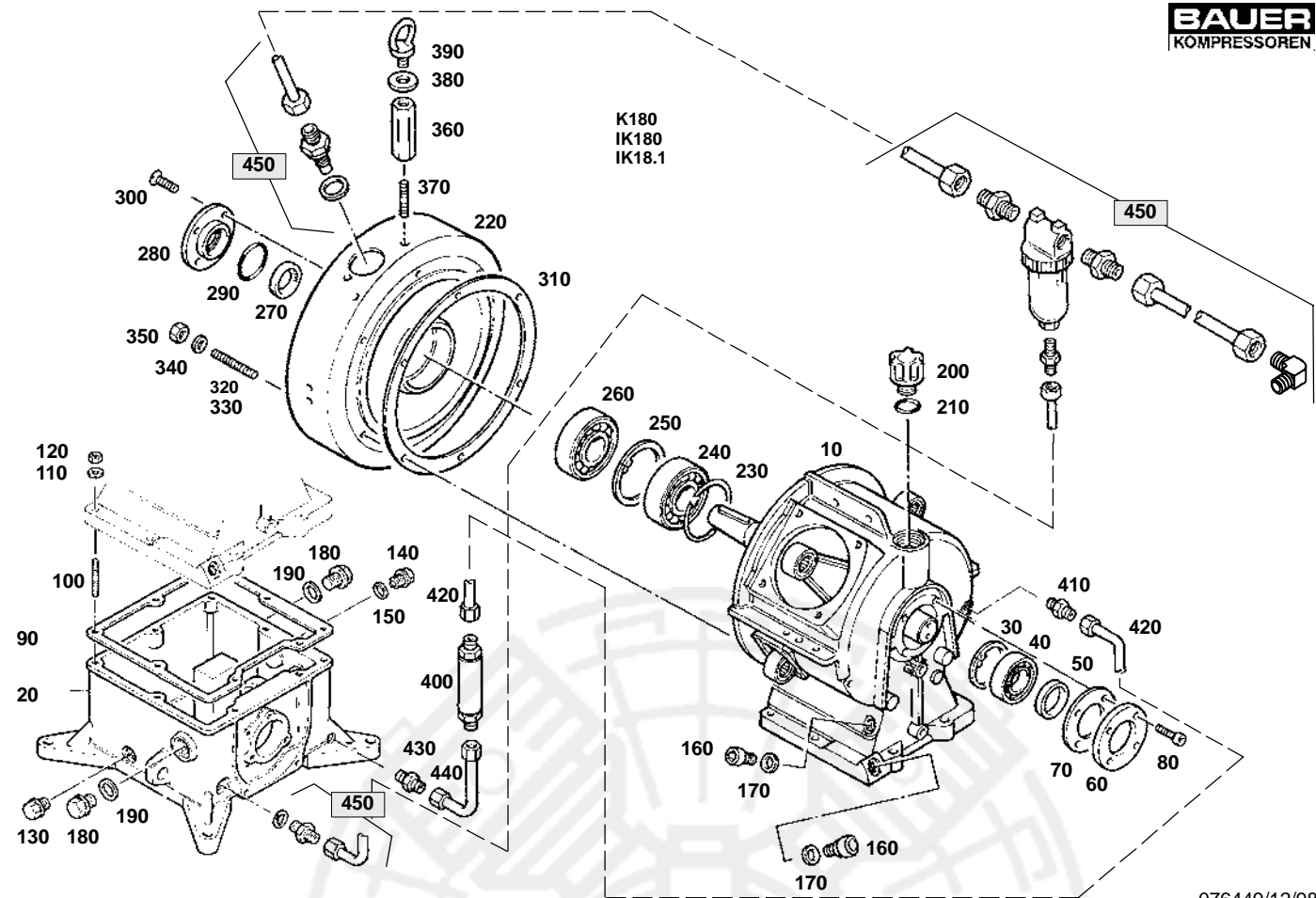


069240/04/98


Wartungssätze
Maintenance kits
Kits d'entretien
Baugruppe 069240
Assembly 069240
Assemblage 069240

Kurbelgehäuse-Entlüftung
Crankcase vent
Ventilation du carter
A3.9- 3a

Klasse/ Class/ Classe			Pos.	Bestell-Nr. Part No. No. de cde.	Anz. Qty. Qté.	Benennung	Designation	Dénomination
a	b	c						
			5	61043	1	Gerader-Einschraubst.	straight male connector	raccord droit mâle
			10	N293	1	Dichtung	gasket	joint
			15	N20792	1	Filter	filter	filtre
			25	N20043	2	Gerader-Einschraubst.	straight male stud	raccord droit mâle
			30	N20336	1	Gerader-Einschraubst.	straight male stud	raccord droit mâle
			35	N20164	1	Winkel-Einschraubst.	elbow screwed socket	raccord coudé mâle
			40	N20188	1	Gerader-Einschraubst.	male connector	raccord droit mâle
			45	N842	1	Dichtung	gasket	joint
			50	069996	1	Verbindungsleitung kpl.	connecting pipe cpl.	tuyau de connexion cpl.
			55	069997	1	Verbindungsleitung kpl.	connecting pipe cpl.	tuyau de connexion cpl.
			60	069998	1	Verbindungsleitung kpl.	connecting pipe cpl.	tuyau de connexion cpl.

K180
 IK180
 IK18.1


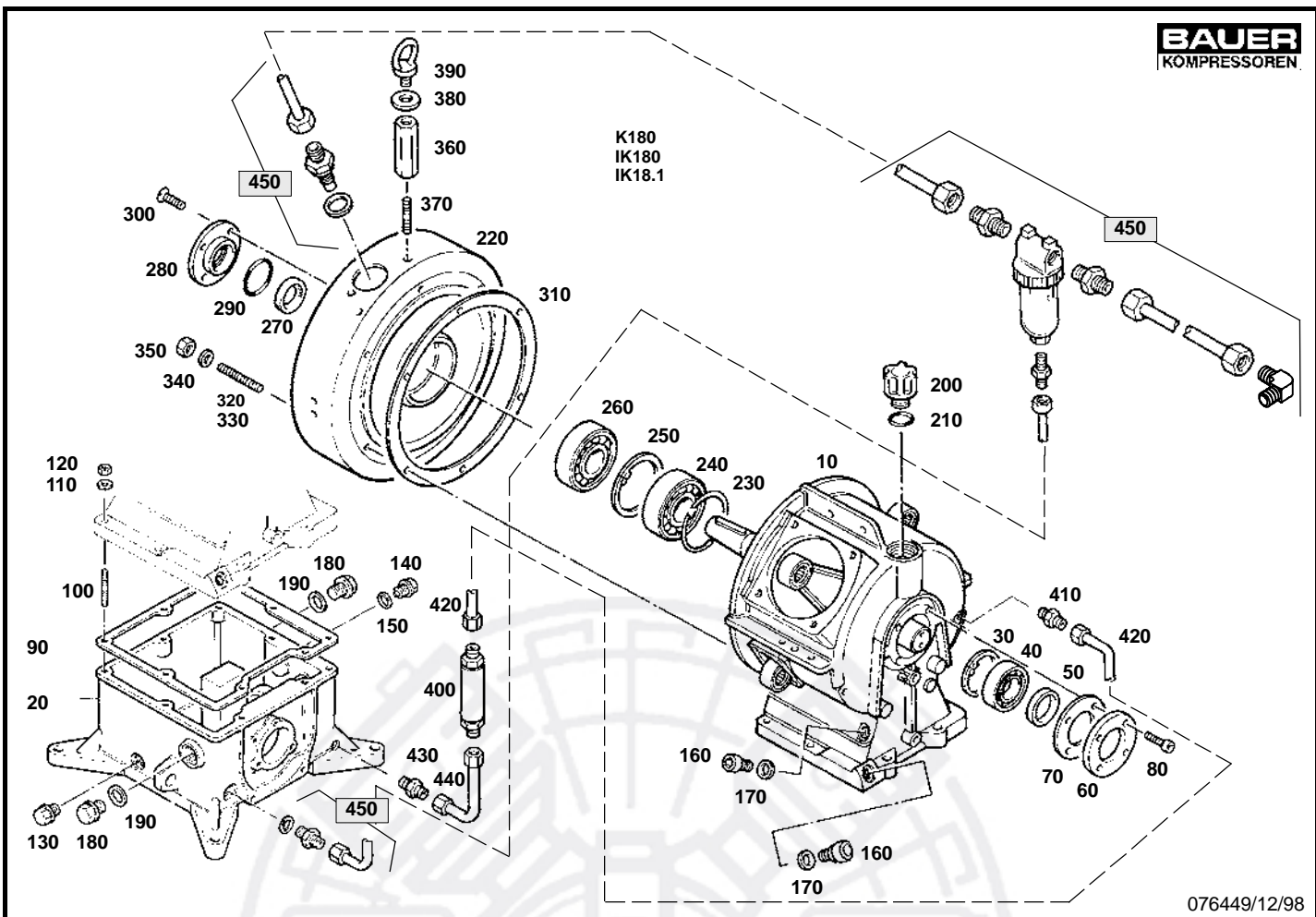
076449/12/98


 Wartungssätze
 Maintenance sets
 Kits d'entretien

 Baugruppe 076449 Kurbelgehäuse
 Assembly 076449 Crankcase
 Assemblage 076449 Carter

A3.9- 4

Klasse/ Class/ Classe			Pos.	Bestell-Nr. Part No. No. de cde.	Anz. Qty. Qté.	Benennung	Designation	Dénomination
a	b	c						
			10	56535	1	Kurbelgehäuse-Oberteil	crankcase upper part	carter supérieur
			20	58120	1	Kurbelgehäuse-Unterteil	crankcase lower part	carter inférieur
			30	N2635	1	Sicherungsring	circlip ring	rondelle de sûreté
			40	N2638	1	Zylinderrollenlager	cyindr. roller bearing	roulement à rouleaux
			50	N15067	1	Wellendichtring	shaft seal	rondelle de garniture
			60	59784	1	Abschlußdeckel	cover plate	couvercle
			70	3733	1	Dichtung	gasket	joint
			80	N1510	4	Zylinderschraube	allen screw	vis à six pans creux
			90	12386	1	Dichtung	gasket	joint
			100	N85	7	Stiftschraube	stud	goujon fileté
			110	N58	7	Scheibe	washer	rondelle
			120	N370	7	Selbstsich. Mutter	nut self-locking	écrou hex auto-frein.
			130	N3707	1	Verschlussschraube	plug	bouchon fileté
			140	N2447	1	Verschlussschraube	plug	bouchon fileté
			150	N293	1	Dichtring	gasket	joint
			160	N15121	2	Zylinderschraube	allen screw	vis à six pans creux
			170	N1316	2	Dichtung	gasket	joint
			180	N2796	2	Verschlussschraube	plug	bouchon fileté
			190	N4261	2	Dichtring	gasket	joint
			200	61054	1	Verschlussschraube	plug	bouchon fileté
			210	N15412	1	O-Ring	o-ring	joint torique
			220	68585	1	Lagerdeckel	bearing cover	couvercle de palier
			230	N18432	1	Sprengring	circlip	rondelle de sûreté
			240	N18304	1	Zylinderrollenlager	cyindr. roller bearing	roulement à rouleaux
			250	N3810	1	Sicherungsring	circlip ring	rondelle de sûreté
			260	N18303	1	Zylinderrollenlager	cyindr. roller bearing	roulement à rouleaux
			270	N18305	1	Wellendichtring	shaft seal	bague d'étanchéité
			280	68586	1	Abschlußdeckel	cover	couvercle



076449/12/98

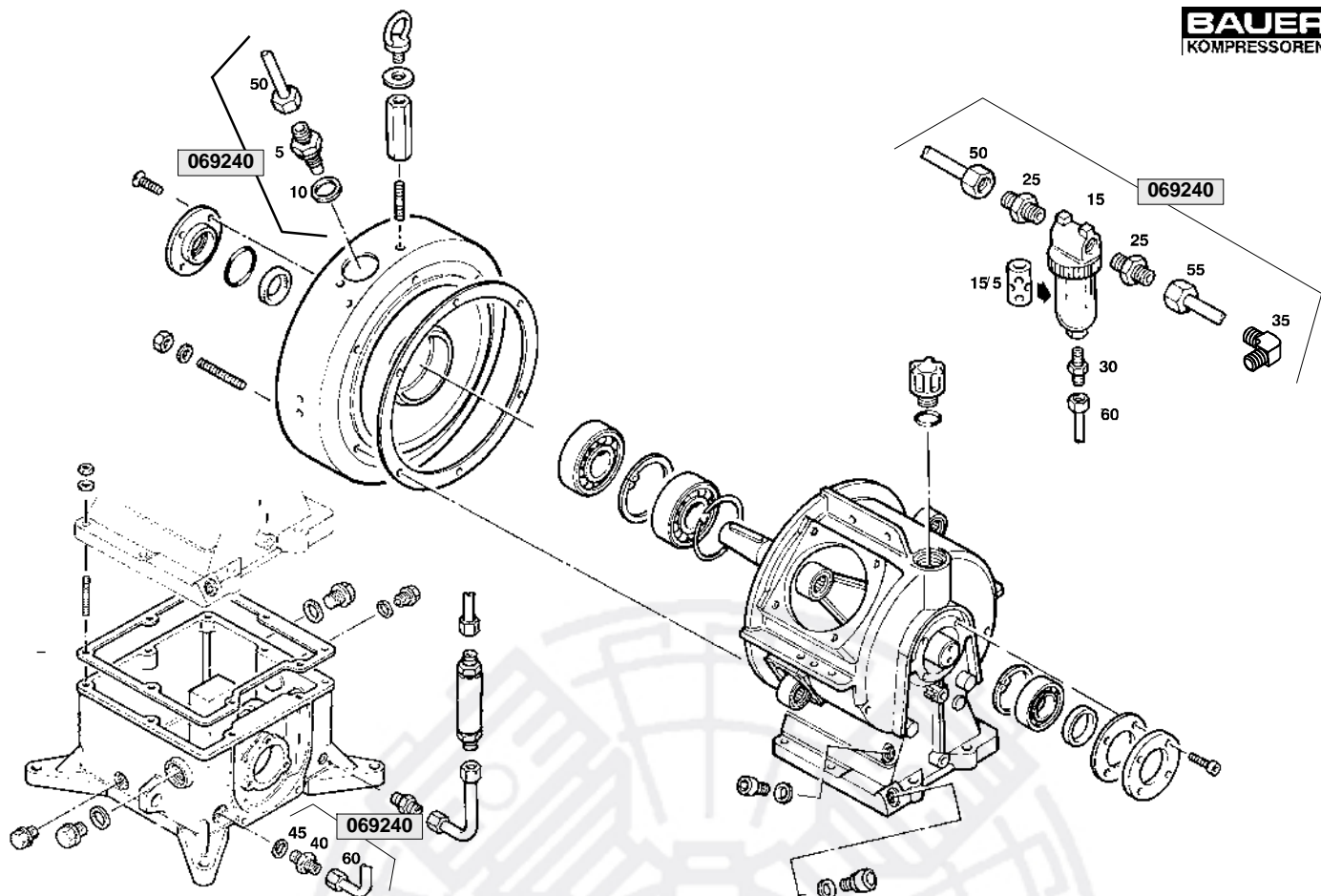

 Wartungssätze
 Maintenance sets
 Kits d'entretien

 Baugruppe 076449
 Assembly 076449
 Assemblage 076449

 Kurbelgehäuse
 Crankcase
 Carter

A3.9- 4

Klasse/ Class/ Classe			Pos.	Bestell-Nr. Part No. No. de cde.	Anz. Qty. Qté.	Benennung	Designation	Dénomination
a	b	c						
			290	N15093	1	O-Ring	o-ring	joint torique
			300	N20649	4	Senkschraube	countersunk screw	vis à tête fraisée
			310	3177	1	Dichtung	gasket	joint
			320	N3138	4	Stiftschraube	stud	goujon fileté
			330	70248	2	Stiftschraube	stud	goujon fileté
			340	N58	6	Scheibe	washer	rondelle
			350	N370	6	Selbstsich. Mutter	nut self-locking	écrou hex auto-frein.
			360	61068	1	Gewinderohr	lifting lug	tube de hissage
			370	N4150	1	Stiftschraube	stud	goujon fileté
			380	1492	1	Scheibe	washer	rondelle
			390	N4467	1	Ringschraube	eye bolt	vis à oeil
			400	074574	1	Ölschauglas kpl.	oil sight gauge	regard d'huile
			410	N20211	1	Ger. Einschraubstutz.	straight male stud	raccord droit mâle
			420	076457	1	Verbindungsleitung	connecting tube	tuyau de connexion
			430	N22161	1	Ger. Einschraubstutz.	straight male connector	raccord droit mâle
			440	076458	1	Verbindungsleitung	connecting tube	tuyau de connexion
			450	069240	1	Entlüftung	vent	ventilation



069240/12/98

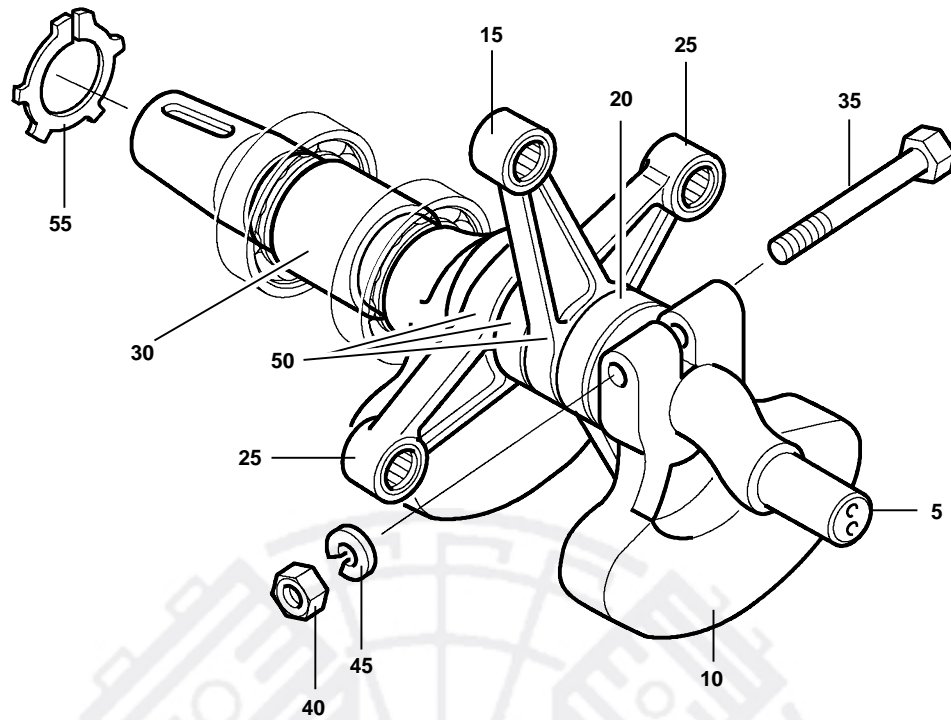

 Wartungssätze
 Maintenance sets
 Kits d'entretien

 Baugruppe 069240
 Assembly 069240
 Assemblage 069240

 Kurbelgehäuse-Entlüftung
 Crankcase vent
 Ventilation du carter

A3.9- 4a

Klasse/ Class/ Classe			Pos.	Bestell-Nr. Part No. No. de cde.	Anz. Qty. Qté.	Benennung	Designation	Dénomination
a	b	c						
			5	61043	1	Ger. Einschraubstutzen	male connector	raccord droit mâle
			10	N293	1	Dichtung	gasket	joint
			15	N20792	1	Filter	Filter	Filtre
			15/5	57341	1	Distanz-Rohr	distance tube	douille d'écartement
			25	N20043	2	Ger. Einschraubstutzen	male connector	raccord droit mâle
			30	N20336	1	Ger. Einschraubstutzen	male connector	raccord droit mâle
			35	N20164	1	Winkel-Einschraubstutzen	elbow connector	raccord coudé mâle
			40	N20188	1	Ger. Einschraubstutzen	male connector	raccord droit mâle
			45	N842	1	Dichtung	gasket	joint
			50	069996	1	Verbindungsleitung	connecting tube	tuyau de connexion
			55	069997	1	Verbindungsleitung	connecting tube	tuyau de connexion
			60	069998	1	Verbindungsleitung	connecting tube	tuyau de connexion


K150
IK150

Wartungssätze
Maintenance kits
Kits d'entretien
Baugruppe 071726
Assembly 071726
Assemblage 071726

Triebwerk
Driving gear
Embiellage
A3.9- 5

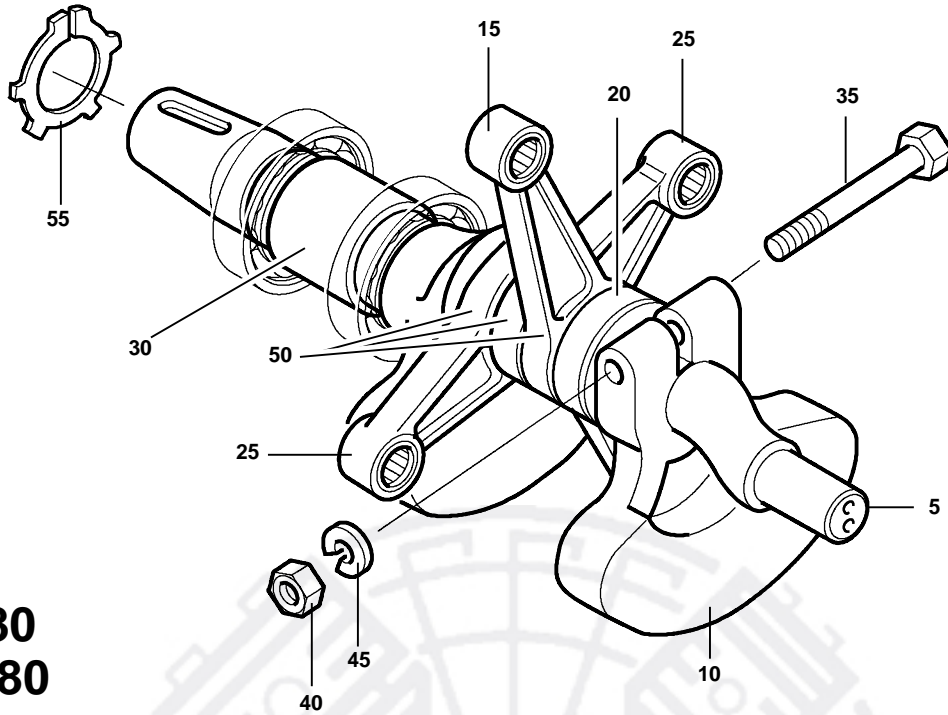
Klasse/ Class/ Classe			Pos.	Bestell-Nr. Part No. No. de cde.	Anz. Qty. Qté.	Benennung	Designation	Dénomination
a	b	c						
			5	68561*	1	Kurbelwelle	crankshaft	Viebrequin
			10	60654*	1	Gegengewicht	counter-weight	contrepoids
			15	973219*	1	Pleuel kpl.	conrod assy.	bielle
			20	073226*	1	Pleuel kpl.	conrod assy.	bielle
			25	073220*	2	Pleuel kpl.	conrod assy.	bielle
			30	68587	1	Buchse	sleeve	douille
			35	N4366	1	6KT-Paßschraube	dowel screw	boulon ajusté
			40	N57	1	Sechskantmutter	hexagon nut	écrou hexagonal
			45	N108	1	Federring	spring washer	rondelle-ressort
			50	4220	3	Scheibe	spacer disc	rondelle
			55	N18310	1	Seeger-L-Ring	Seeger L ring	rondelle de sûreté Seeger L

*

nur zusammen lieferbar

only available together

Ne sont livrées qu'ensemble


K180
IK180

071725/04/98


 Wartungssätze
 Maintenance sets
 Kits de maintenance

 Baugruppe 071725
 Assembly 071725
 Assemblage 071725

 Triebwerk
 Driving gear
 Embiellage

A3.9- 6

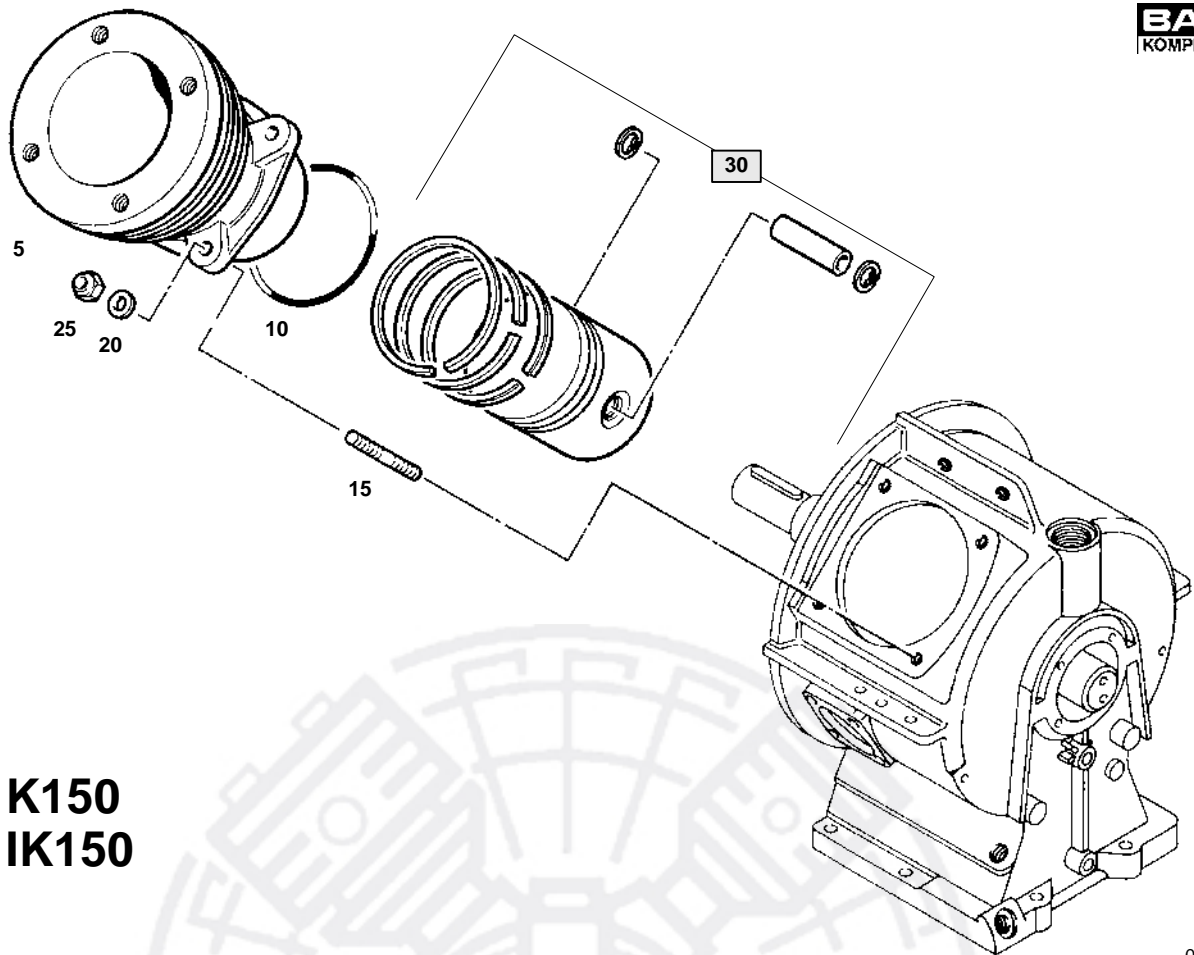
Klasse/ Class/ Classe			Pos.	Bestell-Nr. Part No. No. de cde.	Anz. Qty. Qté.	Benennung	Designation	Dénomination
a	b	c						
			5	*	1	Kurbelwelle	crank-shaft	vilebrequin
			10	*	1	Gegengewicht	balancer weight	contrepoids
			15	*	1	Pleuel kpl.	connecting rod assy.	bielle cpl.
			20	*	1	Pleuel kpl.	connecting rod assy.	bielle cpl.
			25	*	2	Pleuel kpl.	connecting rod assy.	bielle cpl.
			30	68587	1	Buchse	sleeve	coussinet
			35	N4366	1	6KT-Paßschraube	dowel screw	boulon ajusté
			40	N57	1	Sechskantmutter	hexagon nut	écrou hexagonal
			45	N108	1	Federring	spring washer	rondelle-ressort
			50	4220	3	Scheibe	spacer disc	rondelle d'écartement
			55	N18310	1	Seeger-L-Ring	L Seeger ring	rondelle Seeger en L

*

nur zusammen lieferbar

only available together

Ne sont livrées qu'ensemble



K150
IK150

060102/04/98



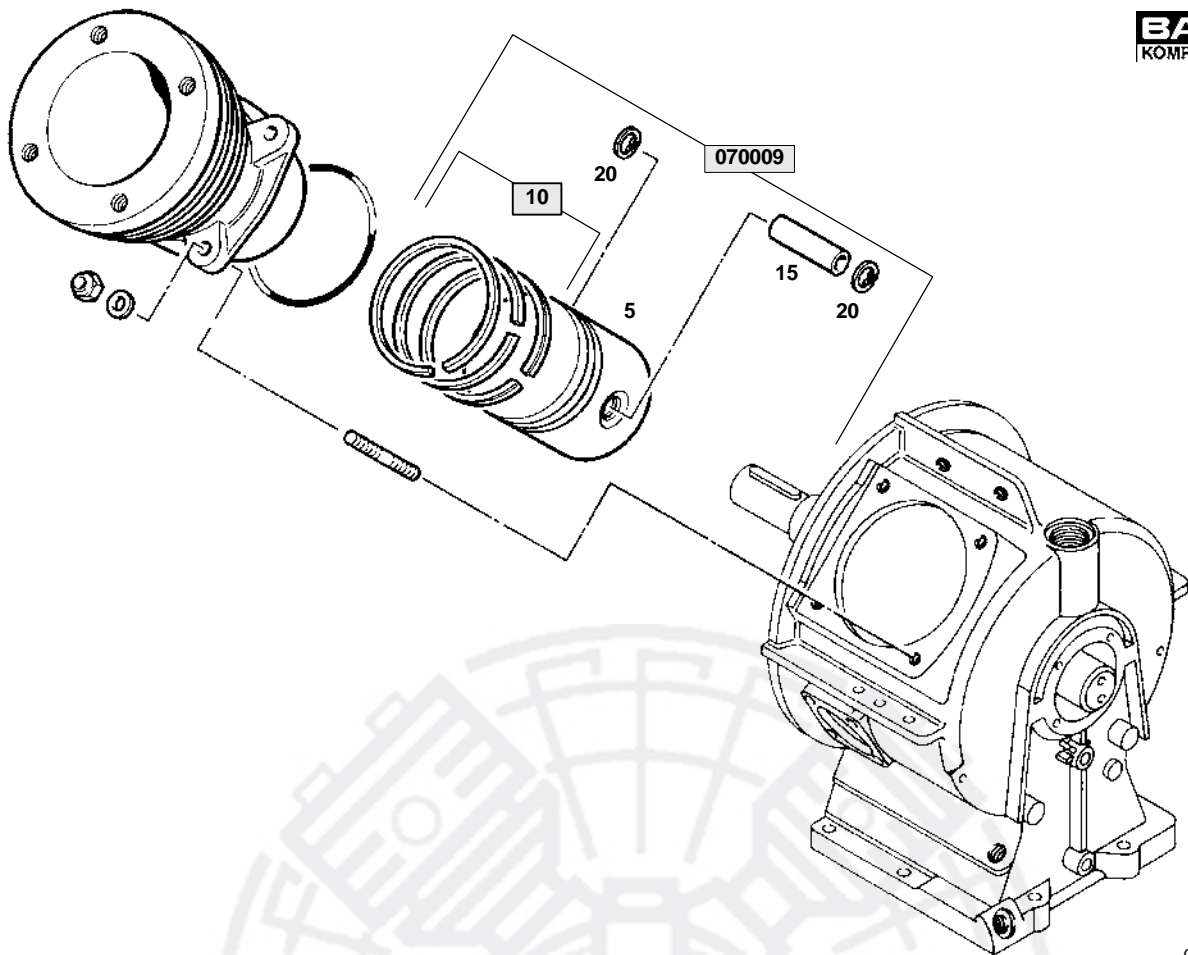
Wartungssätze
 Maintenance kits
 Kits d'entretien

Baugruppe 060102
 Assembly 060102
 Assemblage 060102

Zylinder kpl.
 Cylinder assy.
 Cylindre cpl.

A3.9- 7

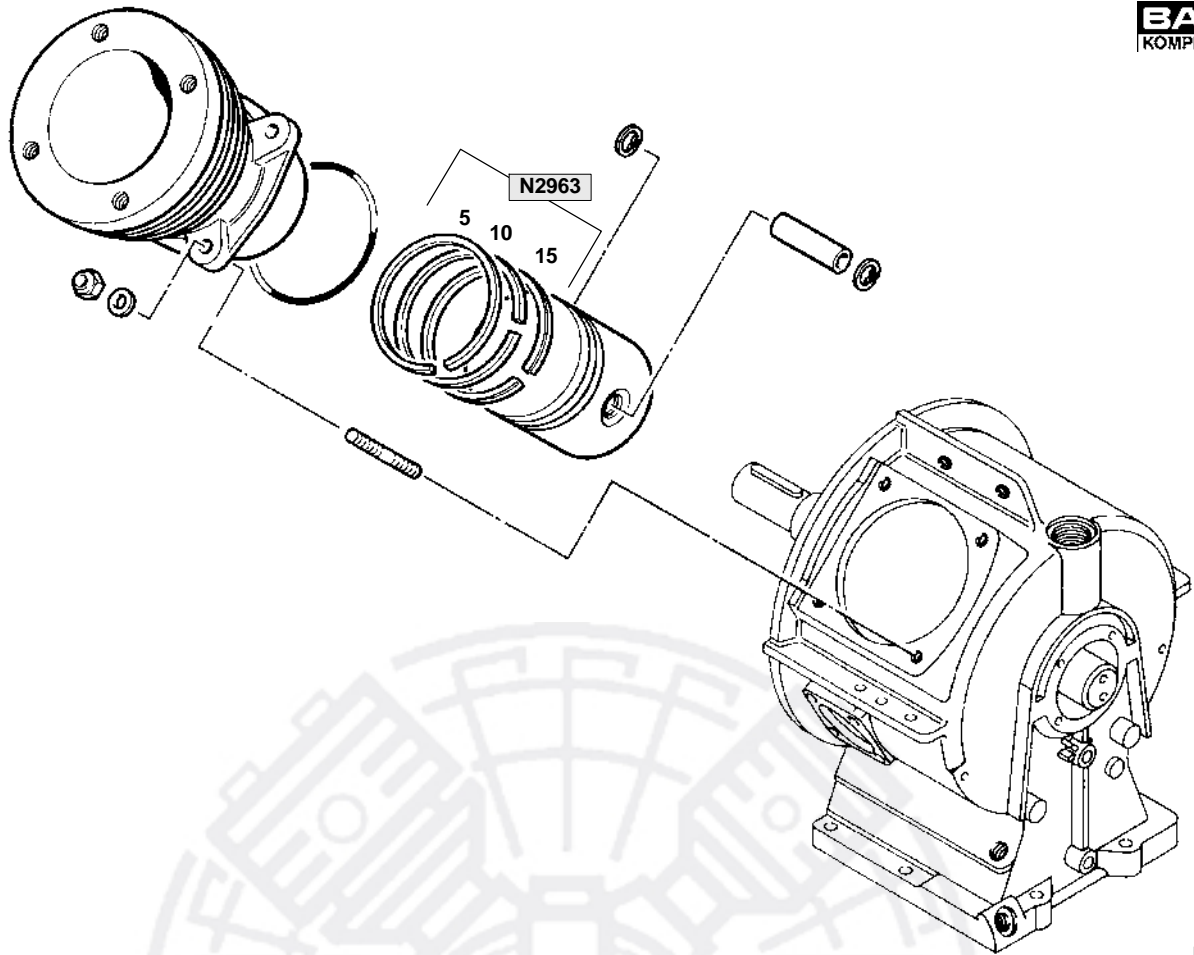
Klasse/ Class/ Classe			Pos.	Bestell-Nr. Part No. No. de cde.	Anz. Qty. Qté.	Benennung	Designation	Dénomination
a	b	c						
			5	60100	1	Zylinder	cylinder	cylindre
		X	10	N3732	1	O-Ring	o-ring	joint torique
			15	N215	4	Stiftschraube	stud	goujon fileté
			20	N58	4	Scheibe	washer	rondelle
		X	25	N370	4	Selbstsichernde Mutter	hexagon nut self-locking	écrou hexagonal auto-fr.
			30	070009	1	Kolben kpl.	piston cpl.	piston cpl.



070009/04/98


Wartungssätze
Maintenance kits
Kits d'entretien
Baugruppe 070009 Kolben kpl.
Assembly 070009 Piston assy.
Assemblage 070009 Piston cpl.
A3.9- 7a

Klasse/ Class/ Classe			Pos.	Bestell-Nr. Part No. No. de cde.	Anz. Qty. Qté.	Benennung	Designation	Dénomination
a	b	c						
			5	60106	1	Kolben	piston	piston
			10	N2963	1	Kolbenringsatz	piston ring set	jeu des segments de p.
			15	N2930	1	Kolbenbolzen	piston pin	axe de piston
			20	N484	2	Sicherungsring	circlip	anneau de retenue



N2963/04/98



Wartungssätze
Maintenance kits
Kits d'entretien

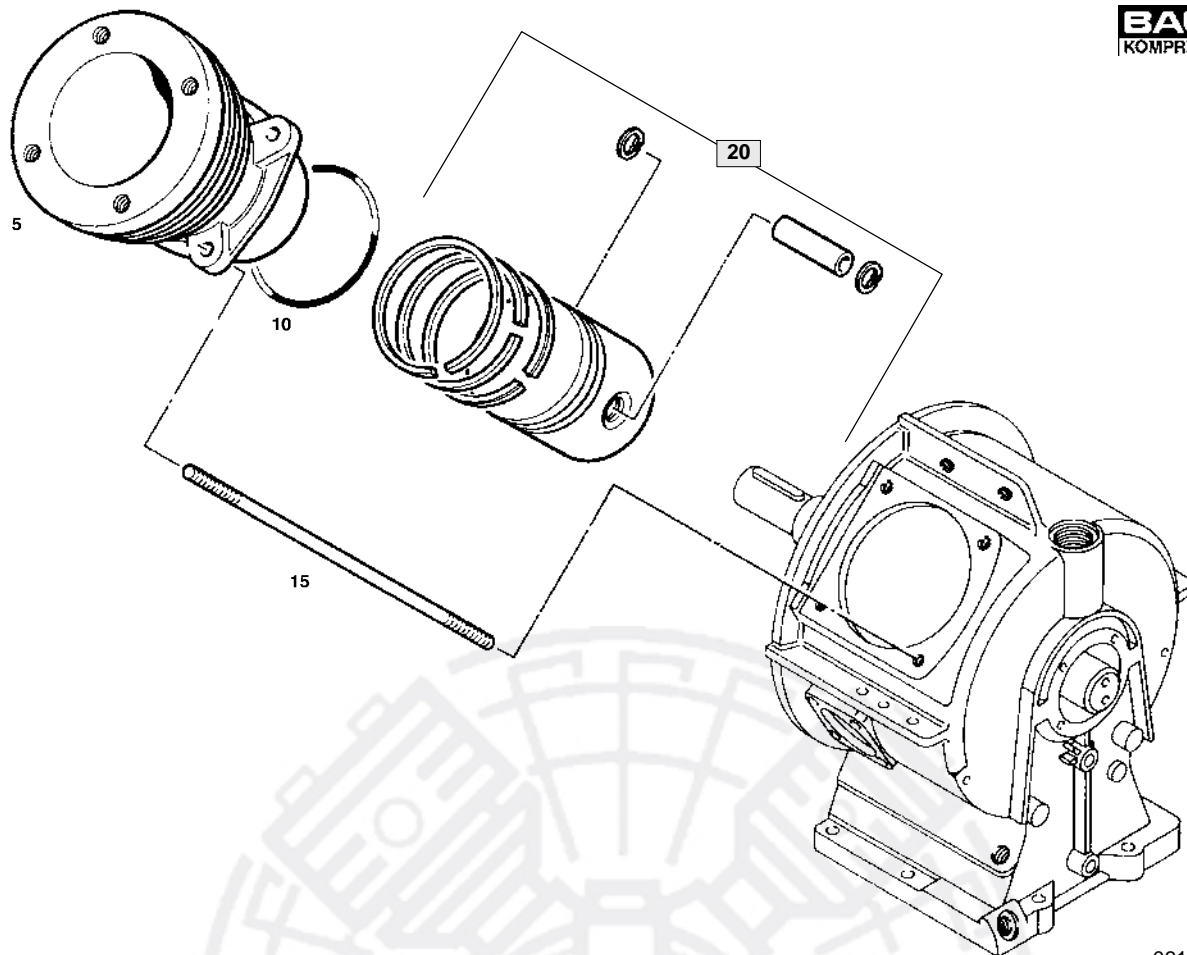
Baugruppe
Assembly
Assemblage

N2963
N2963
N2963

Kolbenringsatz
Piston ring set
Jeu des segments de piston

A3.9- 7b

Klasse/ Class/ Classe			Pos.	Bestell-Nr. Part No. No. de cde.	Anz. Qty. Qté.	Benennung	Designation	Dénomination
a	b	c						
			5	N1230	1	Minutenring	chamfered ring	segment à faible conicité
			10	N1231	1	Nasenring	stepped scraper ring	racloir d'huile
			15	N1232	1	Gleichfasenring	grooved piston ring	racloir à biseaux égaux


 K180
 IK180
 IK18.1

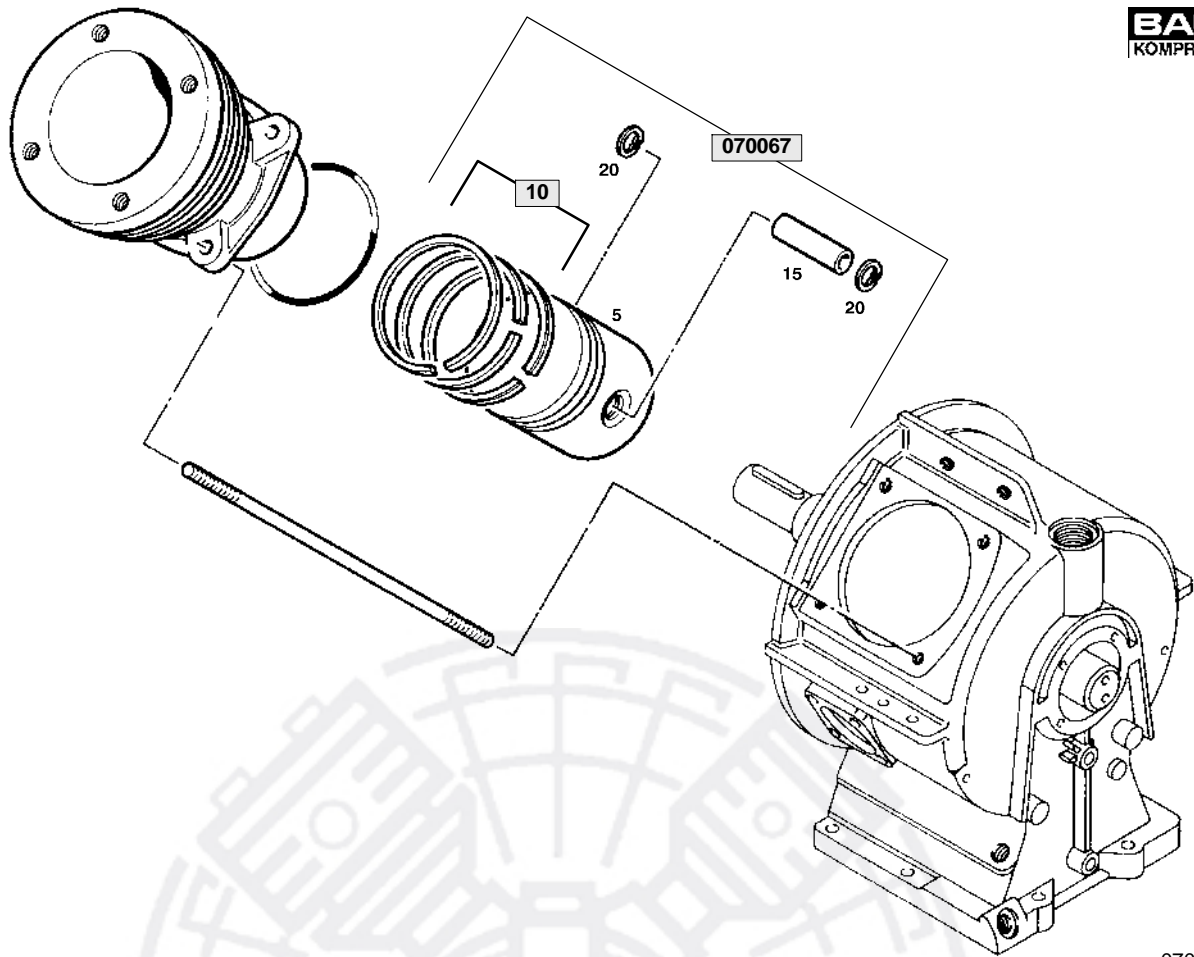
061178/12/98


 Wartungssätze
 Maintenance sets
 Kits d'entretien

 Baugruppe 061178 Zylinder
 Assembly 061178 Cylinder
 Assemblage 061178 Cylindre

A3.9- 8

Klasse/ Class/ Classe			Pos.	Bestell-Nr. Part No. No. de cde.	Anz. Qty. Qté.	Benennung	Designation	Dénomination
a	b	c						
			5	61179	1	Zylinder	cylinder	cylindre
		X	10	N2621	1	O-Ring	o-ring	joint torique
			15	N15424	4	Stiftschraube	stud	goujon fileté
			20	070067	1	Kolben kpl.	piston compl.	piston cpl.



070067/12/98



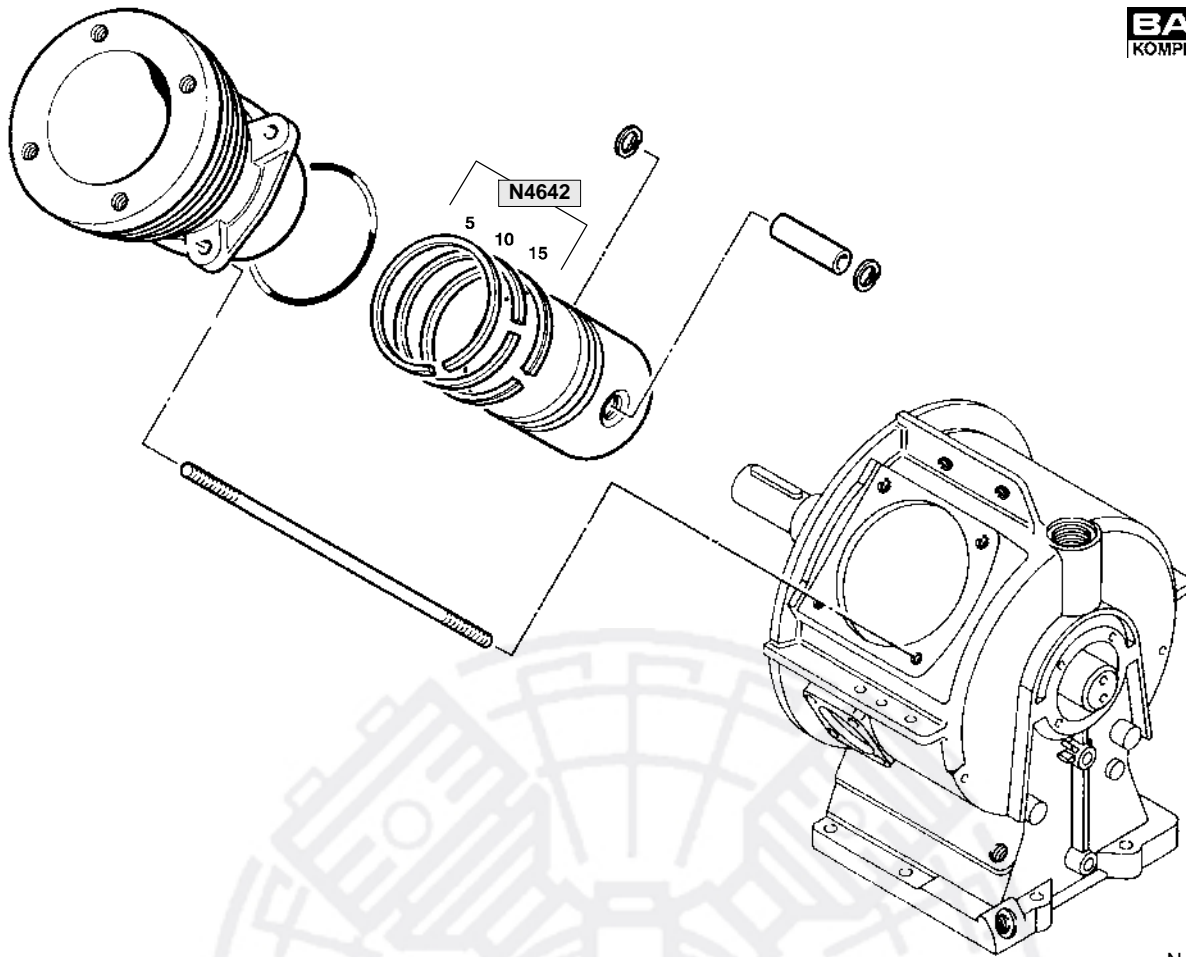
Wartungssätze
Maintenance sets
Kits d'entretien

Baugruppe 070067
Assembly 070067
Assemblage 070067

Kolben kpl.
Piston compl.
Piston cpl.

A3.9- 8a

Klasse/ Class/ Classe			Pos.	Bestell-Nr. Part No. No. de cde.	Anz. Qty. Qté.	Benennung	Designation	Dénomination
a	b	c						
			5	61180	1	Kolben	piston	piston
			10	N4642*	1	Kolbenringsatz	piston ring set	jeu des segments
			15	N4109	1	Kolbenbolzen	piston pin	axe
			20	N484	2	Sicherungsring	circlip ring	rondelle de sûreté



N4642/12/98

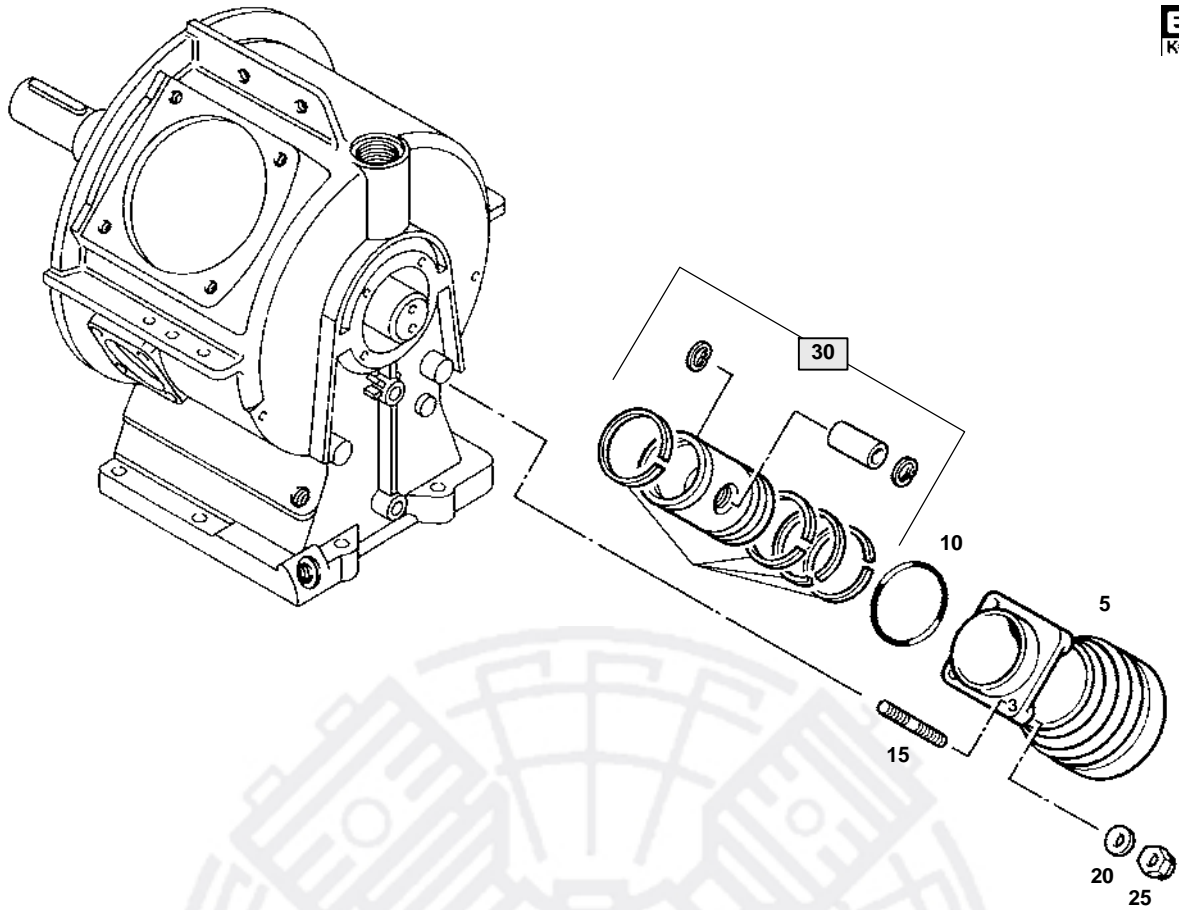


Wartungssätze
Maintenance sets
Kits d'entretien

Baugruppe N4642 Kolbenringsatz
 Assembly N4642 Piston ring set
 Assemblage N4642 Jeu des segments de piston

A3.9- 8b

Klasse/ Class/ Classe			Pos.	Bestell-Nr. Part No. No. de cde.	Anz. Qty. Qté.	Benennung	Designation	Dénomination
a	b	c						
			5	*	1	Minutenring	taper faced ring	segment à faible conicité
			10	*	1	Nasenring	stepped scraper ring	segment racleur
			15	*	1	Ölschlitzring	grooved ring	segment S

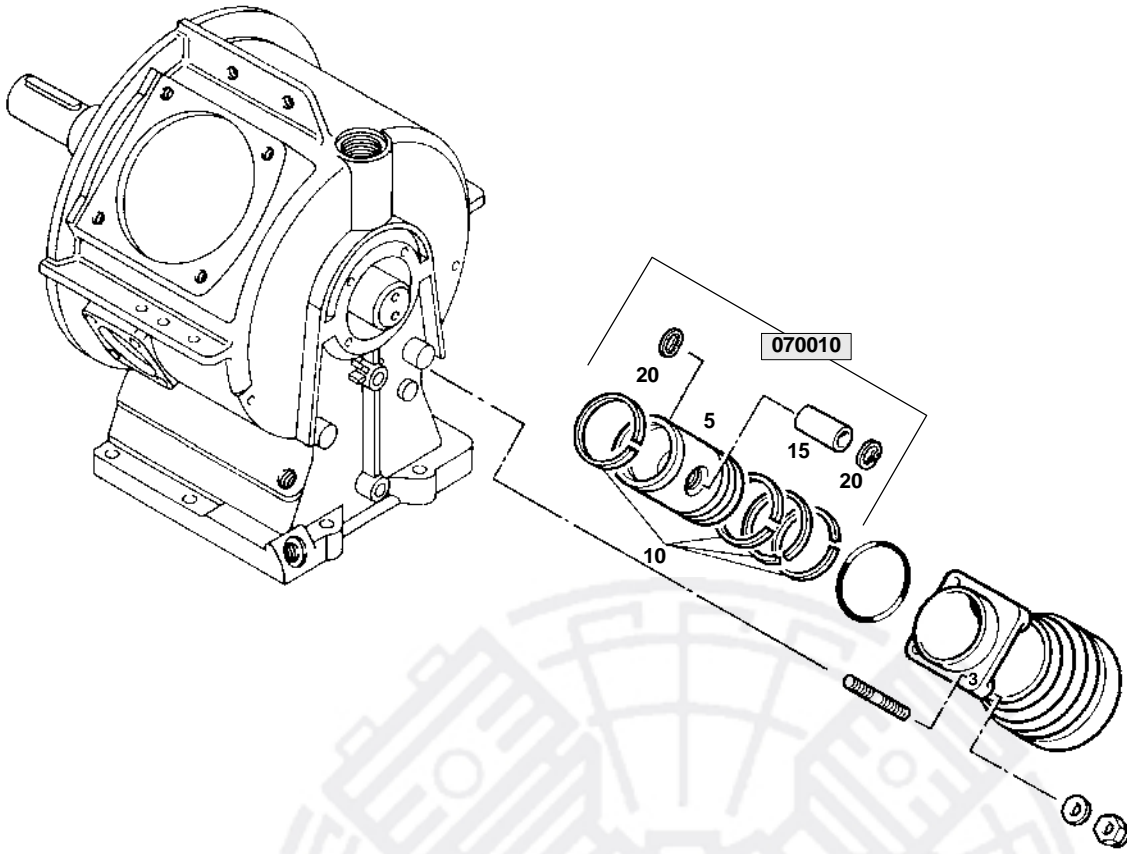


061048/04/98


Wartungssätze
Maintenance kits
Kits d'entretien
Baugruppe 061048
Assembly 061048
Assemblage 061048

Zylinder kpl.
Cylinder assy.
Cylindre dpl.
A3.9- 9

Klasse/ Class/ Classe			Pos.	Bestell-Nr. Part No. No. de cde.	Anz. Qty. Qté.	Benennung	Designation	Dénomination
a	b	c						
			5	60572	1	Zylinder	cylinder	cylindre
		X	10	N3731	1	O-Ring	o-ring	joint torique
			15	N215	4	Stiftschraube	stud	goujon fileté
			20	N58	4	Scheibe	washer	rondelle
		X	25	N370	4	Selbstsichernde Mutter	hexagon nut self-locking	écrou hexagonal auto-fr.
			30	070010	1	Kolben kpl.	piston cpl.	piston cpl.



070010/04/98

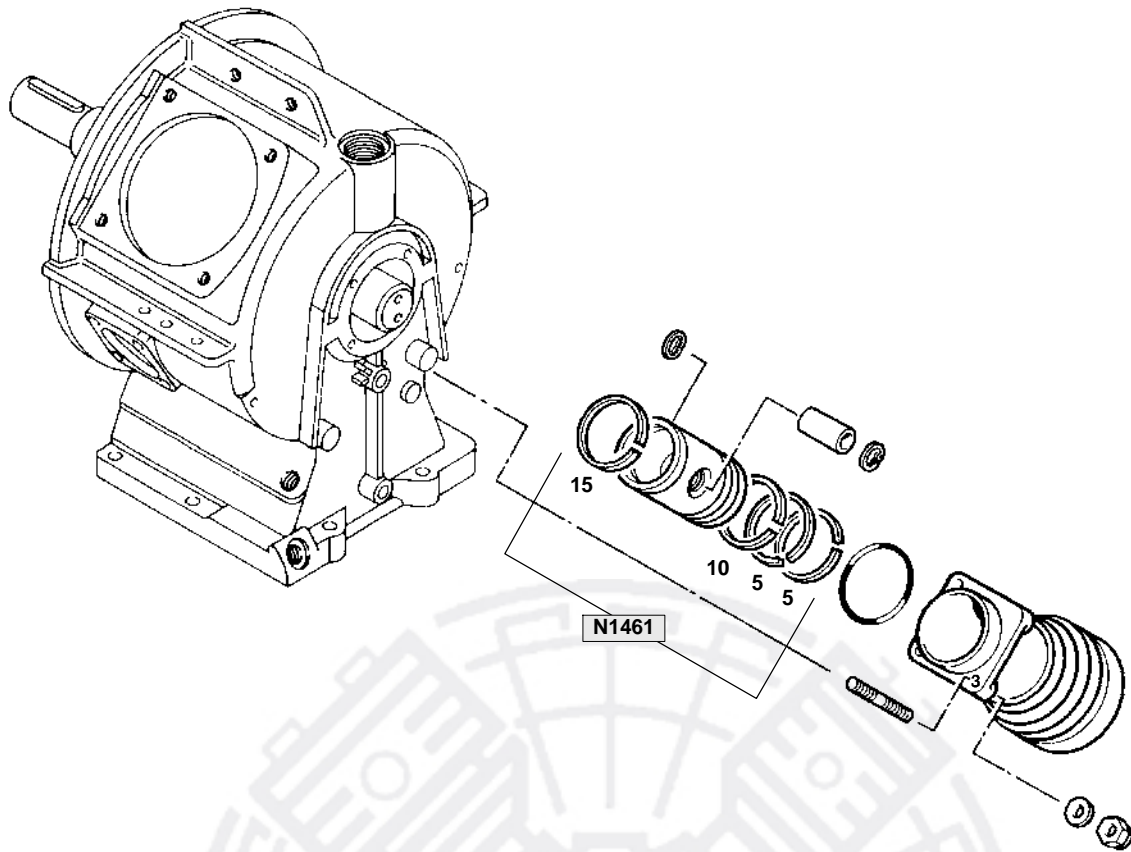


Wartungssätze
Maintenance kits
Kits d'entretien

Baugruppe 070010 Kolben kpl.
Assembly 070010 Piston assy.
Assemblage 070010 Piston dpl.

A3.9- 9a

Klasse/ Class/ Classe			Pos.	Bestell-Nr. Part No. No. de cde.	Anz. Qty. Qté.	Benennung	Designation	Dénomination
a	b	c						
			5	N2907	1	Kolben	piston	piston
			10	N1461	1	Kolbenringsatz	piston ring set	jeu des segments de p.
			15	N1429	1	Kolbenbolzen	piston pin	axe de piston
			20	N484	2	Sicherungsring	circlip ring	anneau de retenue



N1461/04/98



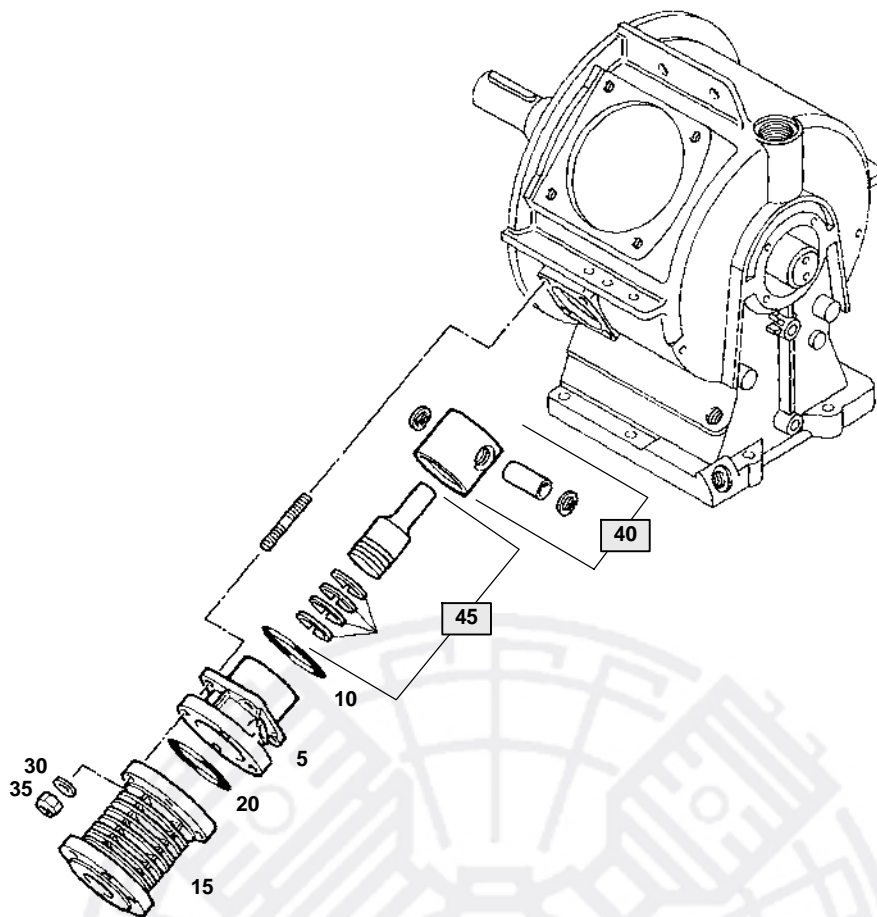
Wartungssätze
Maintenance kits
Kits d'entretien

Baugruppe N1461
Assembly N1461
Assemblage N1461

Kolbenringsatz
Piston ring set
Jeu des segments de piston

A3.9- 9b

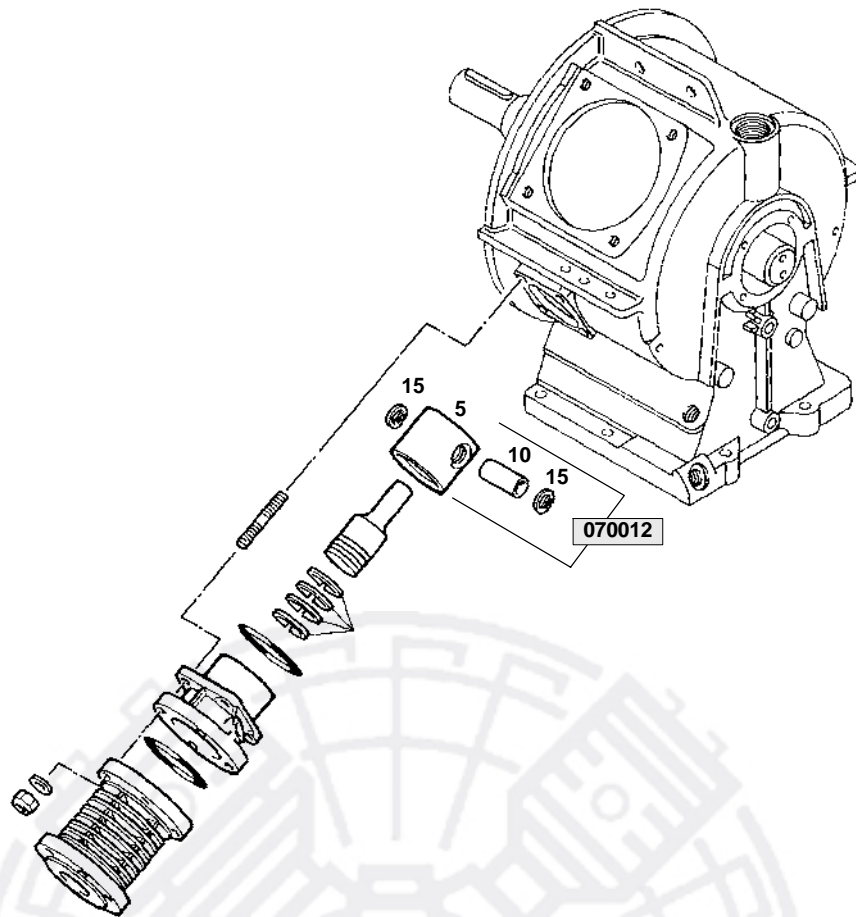
Klasse/ Class/ Classe			Pos.	Bestell-Nr. Part No. No. de cde.	Anz. Qty. Qté.	Benennung	Designation	Dénomination
a	b	c						
			5	N760	2	Minutenring	chamfered ring	segment à faible conicité
			10	N2750	1	Nasenring	stepped scraper ring	racloir d'huile
			15	N2749	1	Ölschlitzring	grooved piston ring	racloir à biseaux égaux



060107/04/98


Wartungssätze
Maintenance kits
Kits d'entretien
Baugruppe 060107 **Zylinder kpl.**
Assembly 060107 **Cylinder assy.**
Assemblage 060107 **Cylindre cpl.**
A3.9- 10

Klasse/ Class/ Classe			Pos.	Bestell-Nr. Part No. No. de cde.	Anz. Qty. Qté.	Benennung	Designation	Dénomination
a	b	c						
			5	82295	1	Führungszylinder	guide cylinder	cylindre guide
	X		10	N3731	1	O-Ring	o-ring	joint torique
			15	67061	1	Zylinder	cylinder	cylindre
	X		20	N7063	1	O-Ring	o-ring	joint torique
			25	N17462	4	Stiftschraube	stud	goujon fileté
			30	N58	4	Scheibe	washer	rondelle
	X		35	N370	4	Selbstsichernde Mutter	hexagon nut self-locking	écrou hexagonal auto-fr.
			40	070012	1	Kolben kpl.	piston cpl.	piston cpl.
			45	070013	1	Kolben kpl.	piston cpl.	piston cpl.

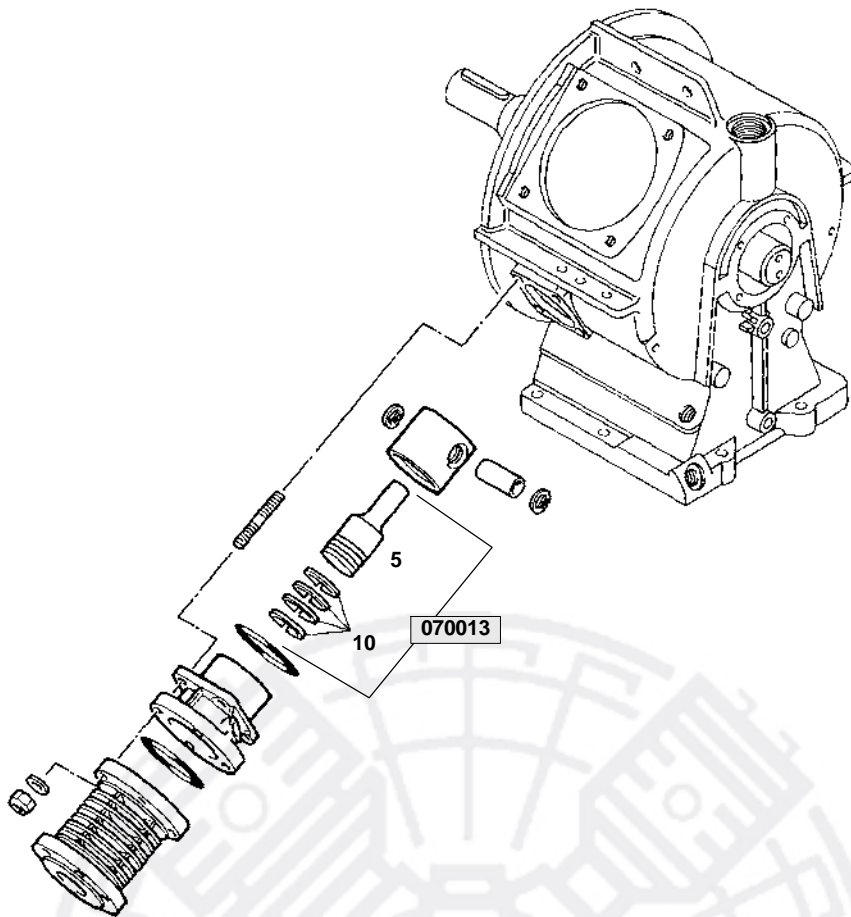


070012/04/98


Wartungssätze
Maintenance kits
Kits d'entretien
Baugruppe 070012
Assembly 070012
Assemblage 070012

Kolben kpl.
Piston assy.
Piston cpl.
A3.9- 10a

Klasse/ Class/ Classe			Pos.	Bestell-Nr. Part No. No. de cde.	Anz. Qty. Qté.	Benennung	Designation	Dénomination
a	b	c						
			5	60087	1	Führungskolben	guide piston	piston guide
			10	N15409	1	Kolbenbolzen	piston pin	axe de piston
			15	N1665	2	Sicherungsring	circlip ring	anneau de retenue



070013/04/98



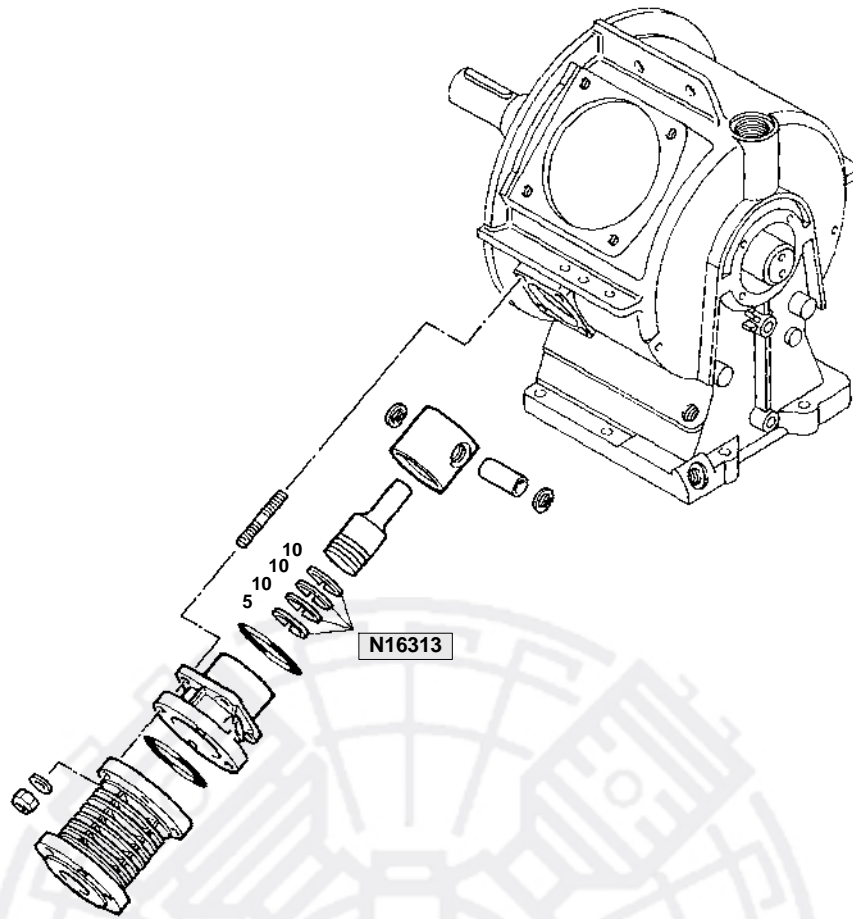
Wartungssätze
Maintenance kits
Kits d'entretien

Baugruppe 070013
Assembly 070013
Assemblage 070013

Kolben kpl.
Piston assy.
Piston cpl.

A3.9- 10b

Klasse/ Class/ Classe			Pos.	Bestell-Nr. Part No. No. de cde.	Anz. Qty. Qté.	Benennung	Designation	Dénomination
a	b	c						
			5	N4378	1	Kolben	piston	piston
			10	N16313	1	Kolbenringsatz	piston ring set	jeu des segments de p.



070013/04/98



Wartungssätze
Maintenance kits
Kits d'entretien

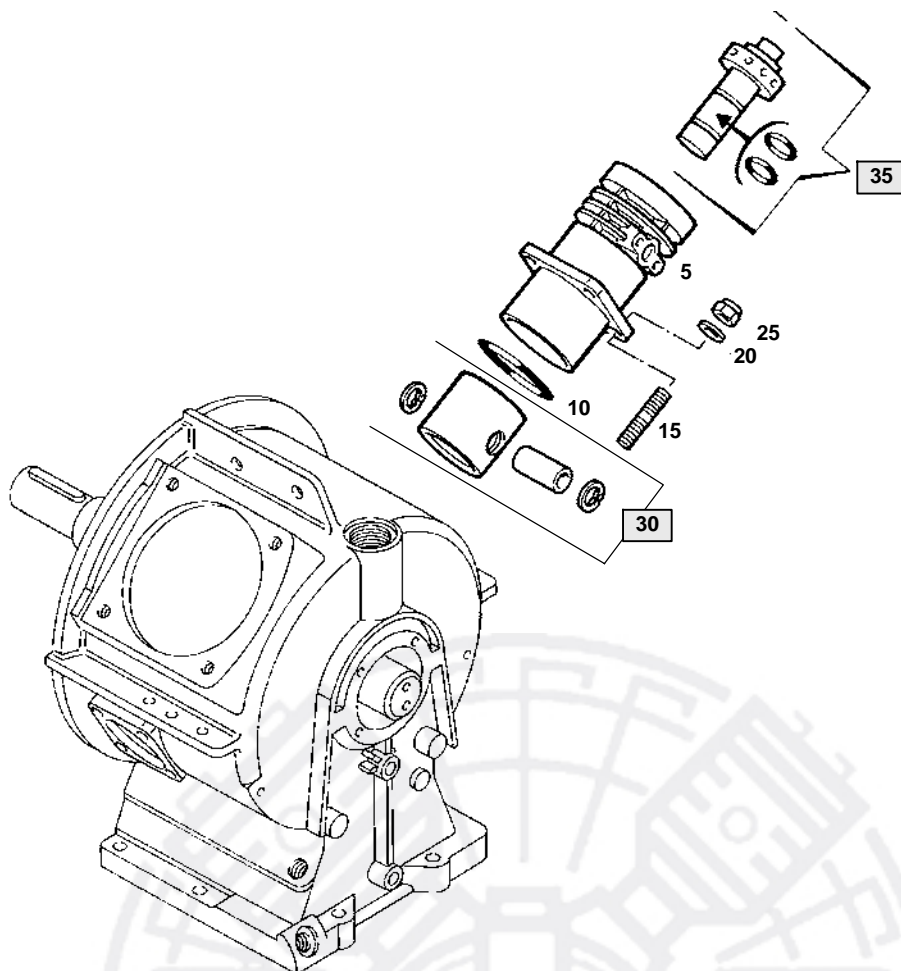
Baugruppe
Assembly
Assemblage

N16313
N16313
N16313

Kolbenringsatz
Piston ring set
Jeu des segments de piston

A3.9- 10c

Klasse/ Class/ Classe			Pos.	Bestell-Nr. Part No. No. de cde.	Anz. Qty. Qté.	Benennung	Designation	Dénomination
a	b	c						
			5	N16314	1	Rechteckring	plain compression ring	segm. de piston
			10	N4377	3	Rechteckring	plain compression ring	segm. de piston

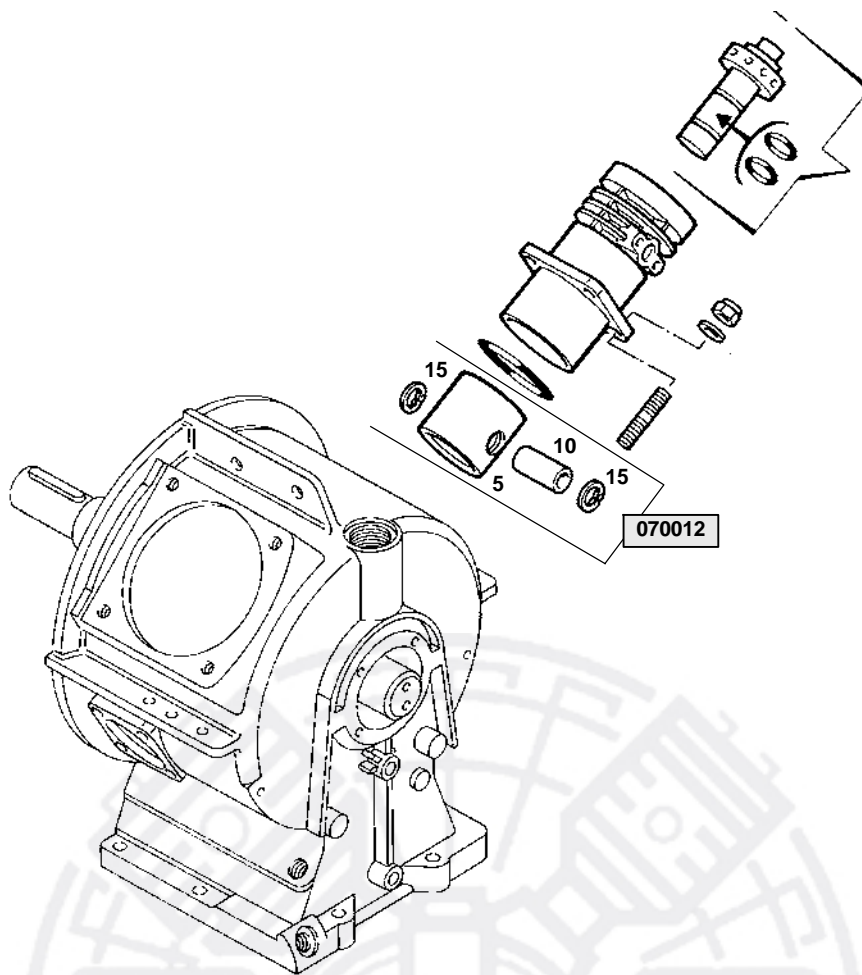


070020/04/98


Wartungssätze
Maintenance kits
Kits d'entretien
Baugruppe 070020
Assembly 070020
Assemblage 070020

Zylinder kpl.
Cylinder qassy.
Cylindre cpl.
A3.9- 11

Klasse/ Class/ Classe			Pos.	Bestell-Nr. Part No. No. de cde.	Anz. Qty. Qté.	Benennung	Designation	Dénomination
a	b	c						
			5	60533	1	Zylinder	cylinder	cylindre
		X	10	N3731	1	O-Ring	o-ring	joint torique
			15	N215	4	Stiftschraube	stud	goujon fileté
			20	N58	4	Scheibe	washer	rondelle
		X	25	N370	4	Selbstsichernde Mutter	hexagon nut self-locking	écrou hexagonal auto-fr.
			30	070012	1	Kolben kpl.	piston cpl.	piston cpl.
X			35	061050	1	Kolbenbüchse kpl.	piston and sleeve	douille de piston

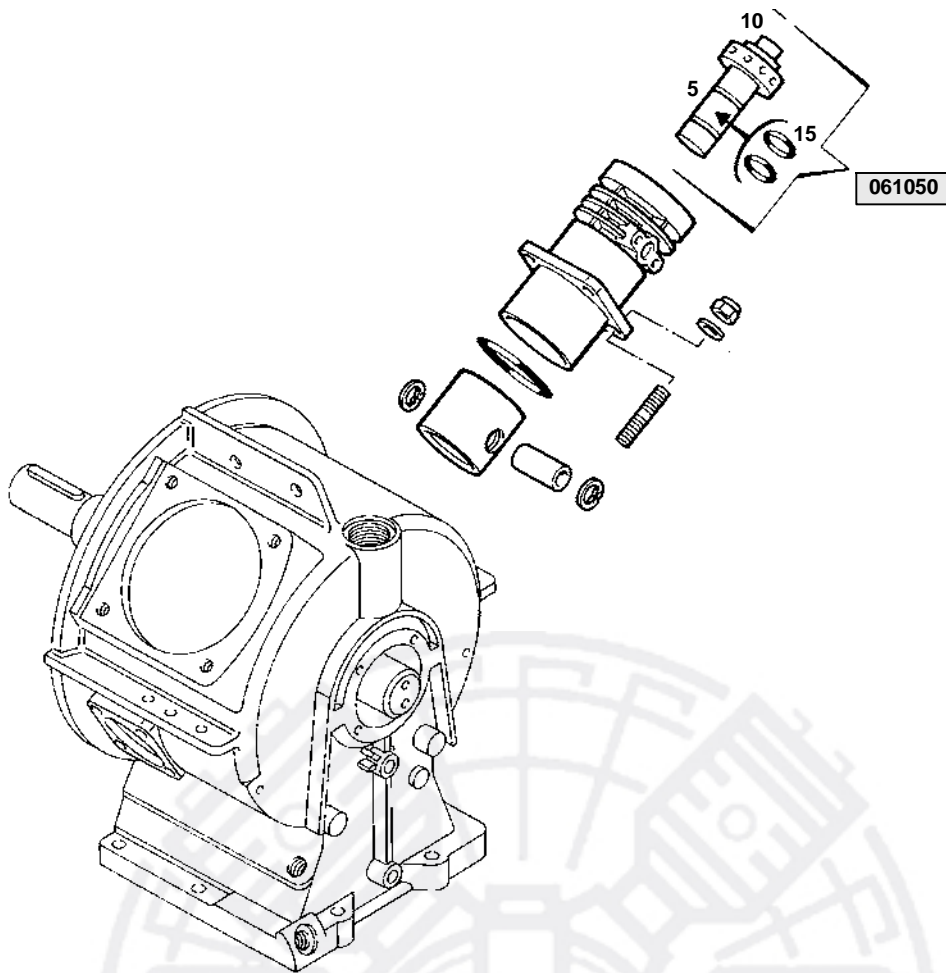


070012/04/98


Wartungssätze
Maintenance kits
Kits d'entretien
Baugruppe 070012
Assembly 070012
Assemblage 070012

Kolben kpl.
Piston assy.
Piston cpl.
A3.9- 11a

Klasse/ Class/ Classe			Pos.	Bestell-Nr. Part No. No. de cde.	Anz. Qty. Qté.	Benennung	Designation	Dénomination
a	b	c						
			5	60087	1	Führungskolben	guide piston	piston guide
			10	N15409	1	Kolbenbolzen	piston pin	axe de piston
			15	N1665	2	Sicherungsring	circlip ring	anneau de retenue



061050/04/98



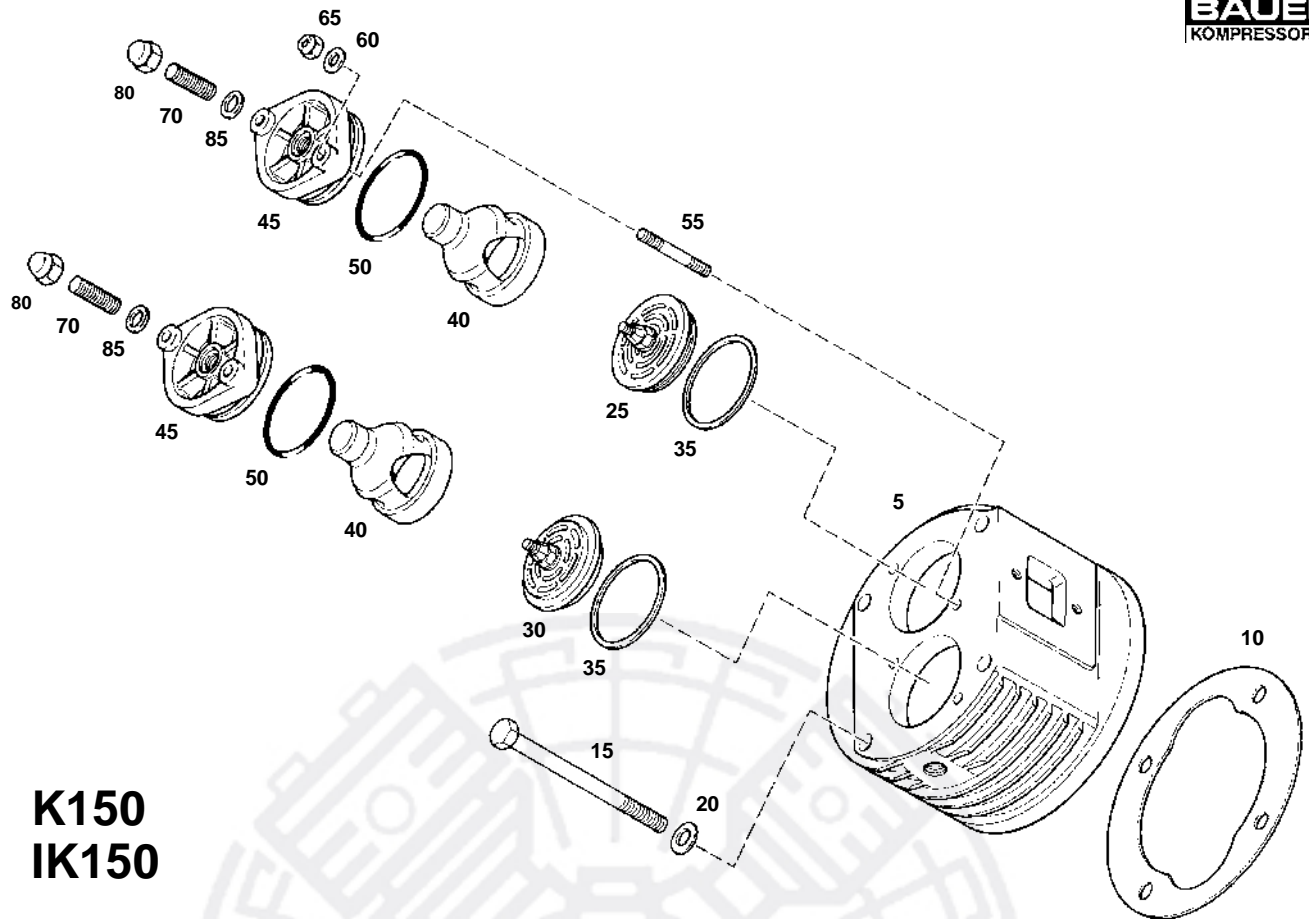
Wartungssätze
Maintenance kits
Kits d'entretien

Baugruppe 061050
Assembly 061050
Assemblage 061050

Kolbenbüchse kpl.
Piston and sleeve assy.
Douille de piston cpl.

A3.9- 11b

Klasse/ Class/ Classe			Pos.	Bestell-Nr. Part No. No. de cde.	Anz. Qty. Qté.	Benennung	Designation	Dénomination
a	b	c						
			5	*	1	Kolbenbüchse	piston and sleeve	douille de piston
			10	*	1	Kolben	piston	piston
			15	N2320	2	O-Ring	o-ring	joint torique

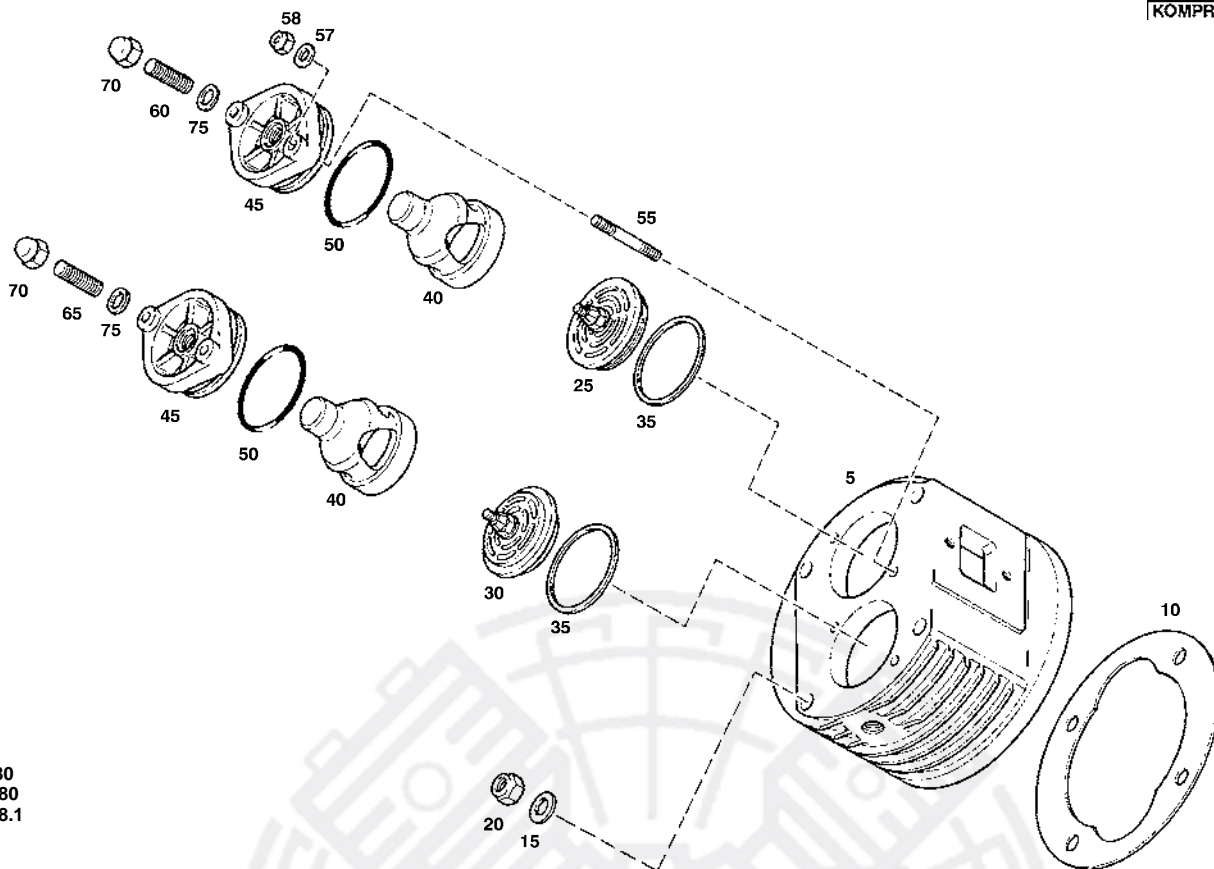

K150
IK150

070017/04/98


Wartungssätze
Maintenance kits
Kits d'entretien
Baugruppe 070017
Assembly 070017
Assemblage 070017

Ventilkopf
Valve head
Culasse
A3.9- 12

Klasse/ Class/ Classe			Pos.	Bestell-Nr. Part No. No. de cde.	Anz. Qty. Qté.	Benennung	Designation	Dénomination
a	b	c						
			5	60991	1	Ventilkopf	valve head	culasse
		X	10	61024	1	Dichtung	gasket	joint
			15	N15410	4	Sechskantschraube	hexagon screw	vis hexagonale
			20	N16	4	Scheibe	washer	rondelle
	X		25	N2975	1	Saugventil	suction valve	clapet d'aspiration
	X		30	N4149	1	Druckventil	pressure valve	soupape de pression
X			35	5298	2	Dichtung	gasket	joint
			40	60233	2	Druckhaube	hood	bonnet de pression
			45	61035	2	Flansch	pressure flange	bride de pression
X			50	N4085	2	O-Ring	o-ring	joint torique
			55	N4605	4	Stiftschraube	stud	goujon fileté
			60	N16	4	Scheibe	washer	rondelle
X			65	N644	4	Selbstsichernde Mutter	hexagon nut self-locking	écrou hexagonal auto-fr.
	X		70	71066	1	Gewindestift	stud	goujon fileté
	X		75	71067	1	Gewindestift	stud	goujon fileté
			80	N309	2	Sechskant-Hutmutter	acorn nut	écrou borgne
X			85	N1316	2	Dichtung	gasket	joint


 K180
 IK180
 IK18.1

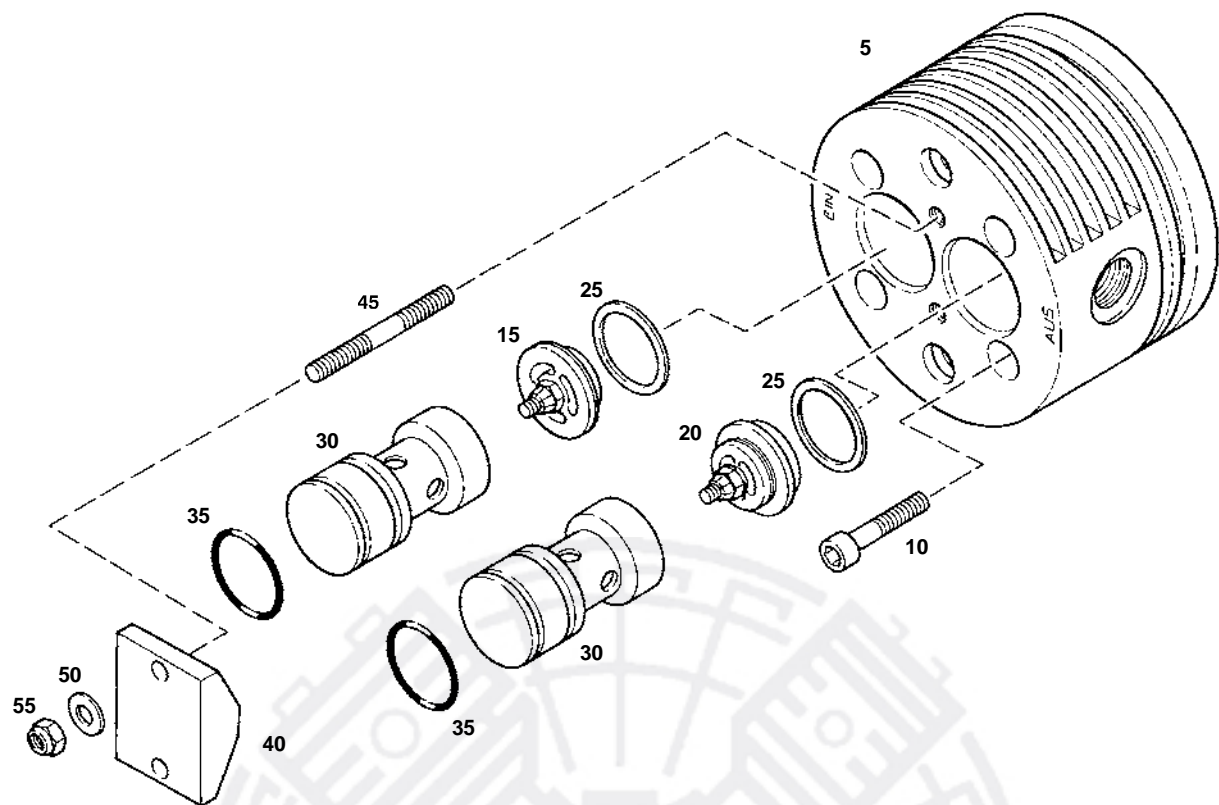
068800/12/98


 Wartungssätze
 Maintenance sets
 Kits d'entretien

 Baugruppe 068600 Ventilkopf
 Assembly 068600 Valve head
 Assemblage 068600 Culasse

A3.9- 13

Klasse/ Class/ Classe			Pos.	Bestell-Nr. Part No. No. de cde.	Anz/ Qty/ Qté	Benennung	Designation	Dénomination
a	b	c						
			5	60991	1	Ventilkopf	valve head	culasse
	X		10	61183	1	Dichtung	gasket	joint
			15	N16	4	Scheibe	washer	rondelle
	X		20	N644	4	Selbtsich. Mutter	nut self-locking	écrou hex. auto-frein.
X			25	N2975	1	Saugventil	suction valve	clapet d'aspiration
	X		30	N4149	1	Druckventil	pressure valve	clapet de compression
X			35	5298	2	Dichtung	gasket	joint
			40	60233	2	Druckhaube	hood	calotte de pression
			45	61035	2	Flansch	pressure flange	bride de pression
X			50	N4085	2	O-Ring	o-ring	joint torique
			55	N4605	4	Stiftschraube	stud	goujon fileté
			57	N16	4	Scheibe	washer	rondelle
X			58	N644	4	Selbtsich. Mutter	nut self-locking	écrou hex. auto-frein.
	X		60	71066	1	Gewindestift	stud	goujon fileté
	X		65	71067	1	Gewindestift	stud	goujon fileté
			70	N309	2	Sechskant-Hutmutter	acorn nut	écrou borgne
X			75	N1316	2	Dichtung	gasket	joint

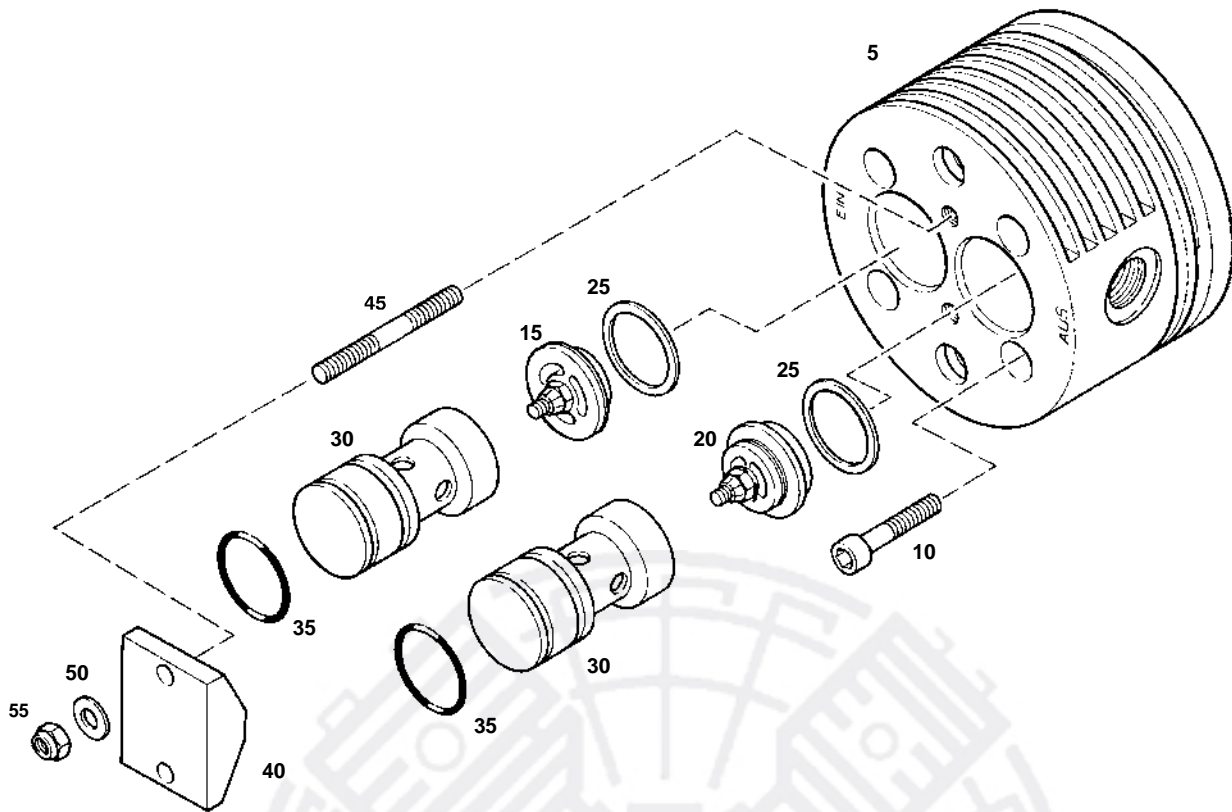


070026/04/98


Wartungssätze
Maintenance kits
Kits d'entretien
Baugruppe 070026
Assembly 070026
Assemblage 070026

Ventilkopf
Valve head
Culasse
A3.9- 14

Klasse/ Class/ Classe			Pos.	Bestell-Nr. Part No. No. de cde.	Anz. Qty. Qté.	Benennung	Designation	Dénomination
a	b	c						
			5	60583	1	Ventilkopf	valve head	culasse
			10	N503	6	Zylinderschraube	allen screw	vis a six pans creux
	X		15	N4067	1	Saugventil	suction valve	soupape d'aspiration
	X		20	N4068	1	Druckventil	pressure valve	soupape de compression
X			25	56668	2	Dichtung	gasket	joint
			30	56183	2	Ventilkappe	valve cap	chapeau de soupape
X			35	N3997	2	O-Ring	o-ring	joint torique
			40	62924	1	Niederhalter	press pad	étrier de pression
			45	N4190	2	Stiftschraube	stud	goujon fileté
			50	N16	2	Scheibe	washer	rondelle
X			55	N3474	2	Selbstsichernde Mutter	hexagon nut self-locking	écrou hexagonal auto-fr.



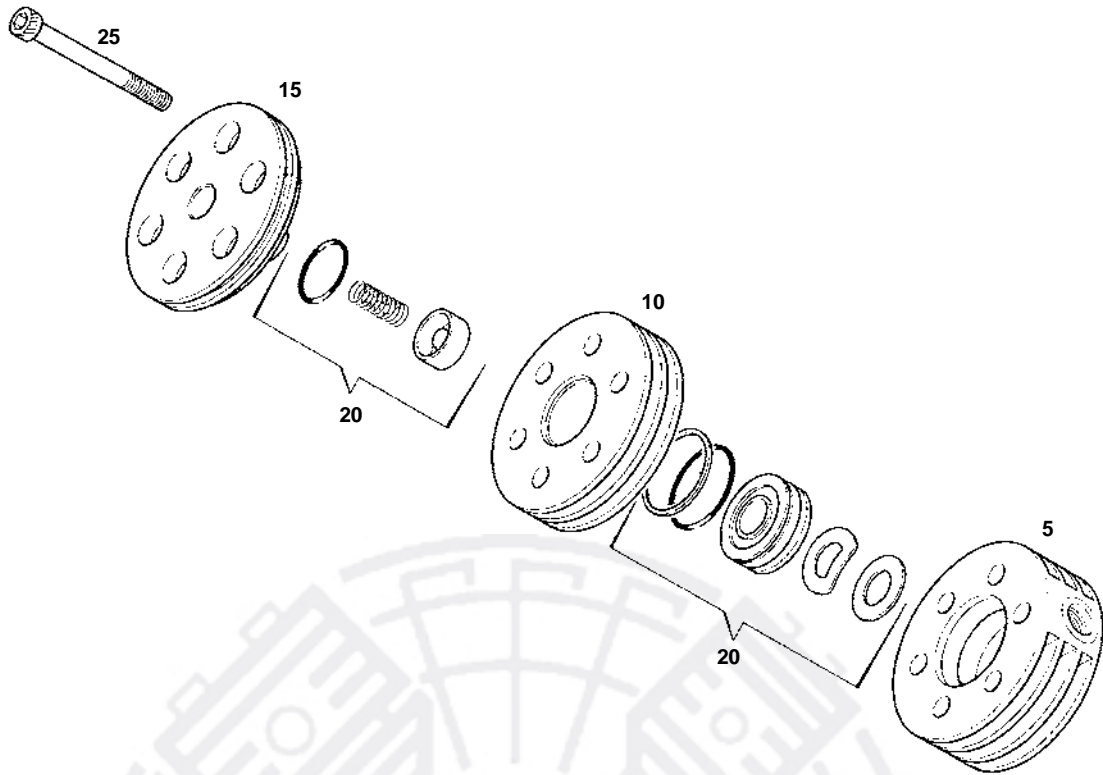
068602/12/98


 Wartungssätze
 Maintenance sets
 Kits d'entretien

 Baugruppe 068602 Ventilkopf
 Assembly 068602 Valve head
 Assemblage 068602 Culasse

A3.9- 15

Klasse/ Class/ Classe			Pos.	Bestell-Nr. Part No. No. de cde.	Anz/ Qty/ Qté	Benennung	Designation	Dénomination
a	b	c						
			5	60583	1	Ventilkopf	valve head	culasse
			10	N503	6	Zylinderschraube	allen screw	vis six pans creux
	X		15	N15273	1	Saugventil	suction valve	clapet d'aspiration
	X		20	N15274	1	Druckventil	pressure valve	clapet de compression
X			25	56668	2	Dichtung	gasket	joint
			30	56183	2	Ventilkappe	valve cap	chapeau de soupape
X			35	N3997	2	O-Ring	o-ring	joint torique
			40	62924	1	Niederhalter	press pad	étrier de pression
			45	N4190	2	Stiftschraube	stud	goujon fileté
			50	N16	2	Scheibe	washer	rondelle
X			55	N3474	2	Selbstsich. Mutter	nut self-locking	écrou hex. auto-frein.



07003204/98



Wartungssätze
Maintenance kits
Kits d'entretien


Baugruppe
Assembly
Assemblage

070032
070032
070032

Ventilkopf 4. Stufe
Valve head 4th stage
Culasse 4e étage

A3.9- 16

Klasse/ Class/ Classe			Pos.	Bestell-Nr. Part No. No. de cde.	Anz. Qty. Qté.	Benennung	Designation	Dénomination
a	b	c						
			5	60530	1	Ventilkopf-Unterteil	valve head lower part	culasse, part. inf.
			10	60534	1	Ventilkopf-Oberteil	valve head upper part	culasse, part. supér.
			15	60537	1	Hubfänger	stroke limiter	butée
			20	064153	1	Saug- und Druckv. kpl.	suction and disch. v.	clapet d'aspi. et de pr.
			25	N354	6	Zylinderschraube	allen screw	vis six pans creux



06415304/98


Wartungssätze
Maintenance kits
Kits d'entretien
Baugruppe 064153
Assembly 064153
Assemblage 064153
Saug- und Druckventil kpl.
Suction and discharge valve assy
Clapet d'aspiration et de pression cpl.
A3.9- 16a

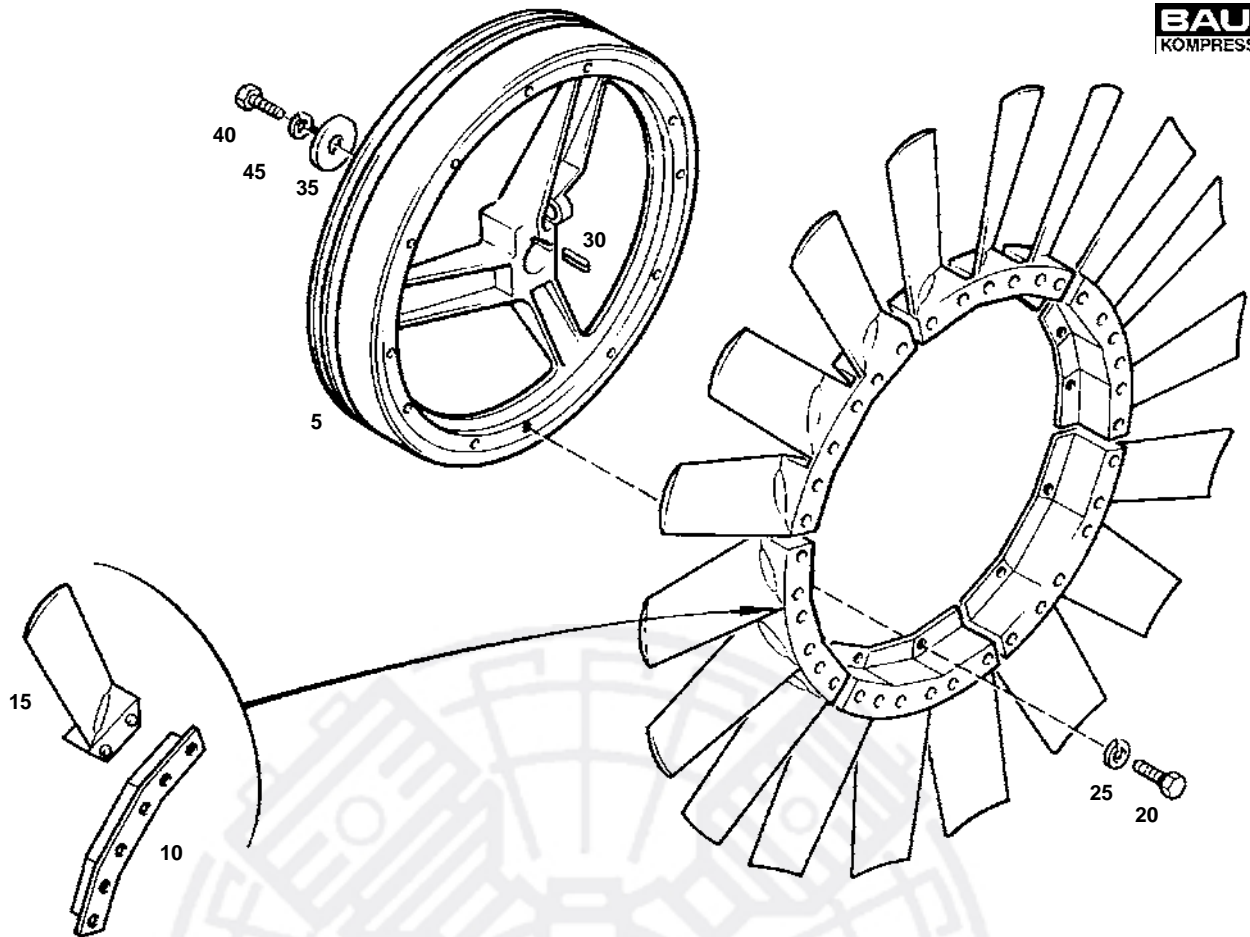
Klasse/ Class/ Classe			Pos.	Bestell-Nr. Part No. No. de cde.	Anz. Qty. Qté.	Benennung	Designation	Dénomination
a	b	c						
X			5	60704*	1	Ventilplatte	valve plate	plaque de soupape
X			10	60705*	1	Ventilplatte	valve plate	plaque de soupape
X			15	60536*	1	Ventilplatte	valve plate	plaque de soupape
X			20	60535*	1	Ventilsitz	valve seating	siège de soupape
X			25	1026	1	Ventilfeder	valve spring	ressort du clapet
X			30	N4776	1	O-Ring	o-ring	joint torique
X			35	N15411	1	Stützring	retaining ring	bague de retenue
X			40	N4385	1	O-Ring	o-ring	joint torique

*

nur zusammen lieferbar

only available together

Ne sont livrées qu'ensemble



068669/12/98

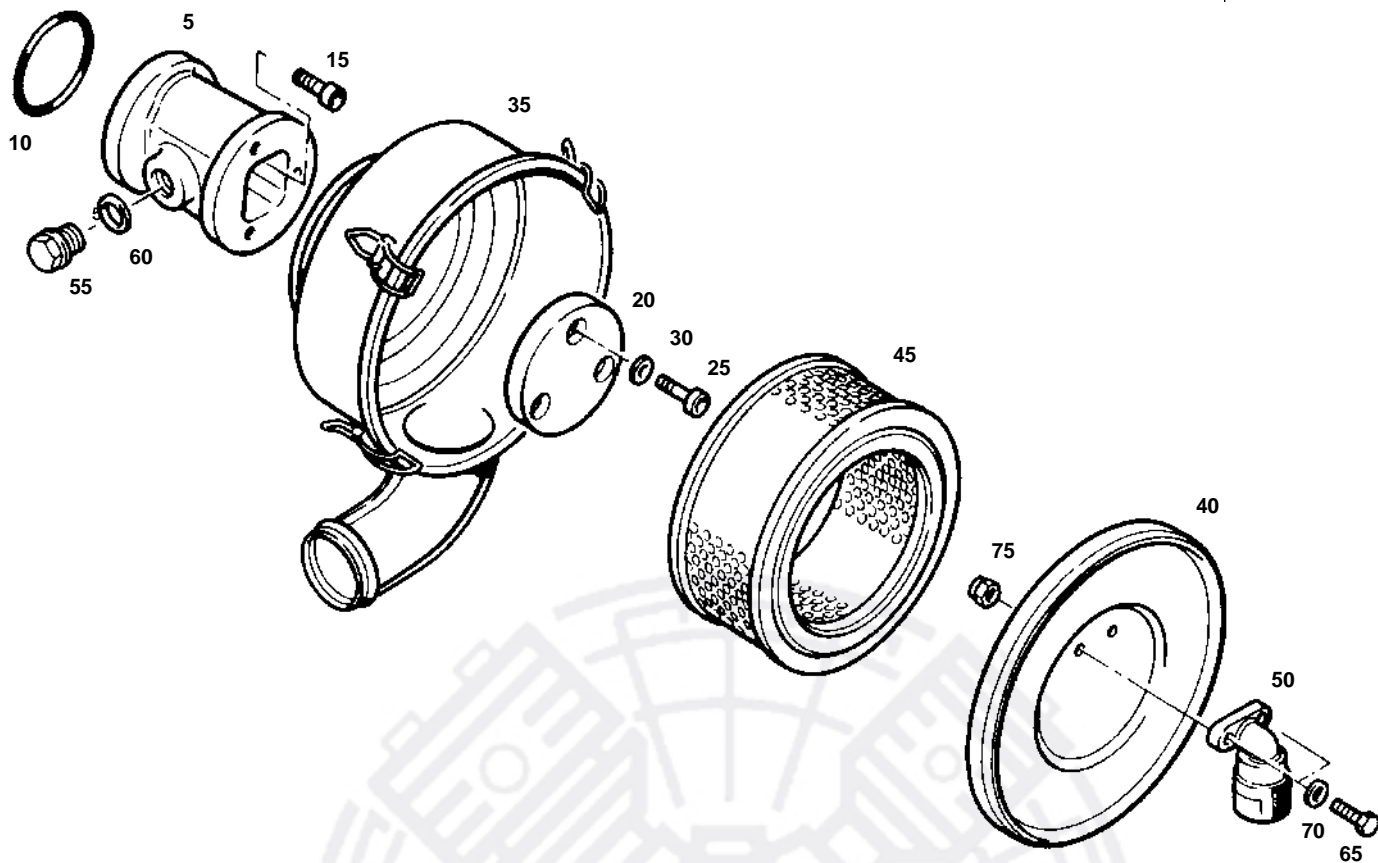

 Wartungssätze
 Maintenance sets
 Kits d'entretien

 Baugruppe 068669
 Assembly 068669
 Assemblage 068669

 Schwungrad-Riemtrieb
 Flywheel driving belt
 Volant-ventilateur

A3.9- 17

Klasse/ Class/ Classe			Pos.	Bestell-Nr. Part No. No. de cde.	Anz/ Qty/ Qté	Benennung	Designation	Dénomination
a	b	c						
			5	68623	1	Keilriemenscheibe	flywheel	volant
			10	55425	6	Träger	wing support	support des ailettes
			15	76494	18	Lüfterradschaufel	fan blade	pales
			20	N19495	12	Sechskantschraube	hex. screw	vis hex.
			25	N100	12	Federring	spring washer	rondelle-ressort
			30	N18335	1	Paßfeder	feather key	clavette
			35	68646	1	Scheibe	disc	rondelle
			40	N15667	1	Sechskantschraube	hexagon screw	vis hexagonale
			45	N280	1	Federring	spring washer	rondelle-ressort



073070/12/98

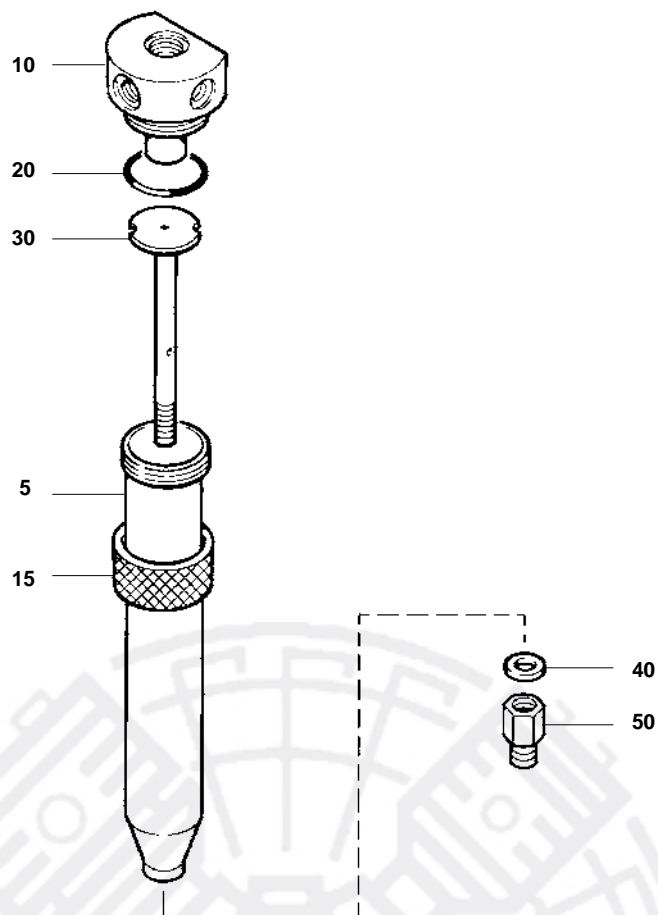

 Wartungssätze
 Maintenance sets
 Kits d'entretien

 Baugruppe 073070
 Assembly 073070
 Assemblage 073070

 Ansaugfilter kpl.
 Intake filter cpl.
 Filtre d'aspiration cpl.

A3.9- 18

Klasse/ Class/ Classe			Pos.	Bestell-Nr. Part No. No. de cde.	Anz/ Qty/ Qté	Benennung	Designation	Dénomination
a	b	c						
			5	73057	1	Zwischenstück	adapter	adaptateur
			10	N2485	1	O-Ring	o-ring	joint torique
			15	N700	2	Zylinderschraube	allen screw	vis à six pans creux
			20	73065	1	Klemmring	clamp	collier
			25	N178	3	Zylinderschraube	allen screw	vis à six pans creux
			30	N102	3	Scheibe	washer	rondelle
			35	73036	1	Filtergehäuse-UT	filter housing	corps de filtre
			40	73024	1	Filtergehäuse-Deckel	cover	couvercle
X			45	N3029	1	Filtereinsatz	filter insert	élément filtrant
			50	N17468	1	Wartungsanzeige	service indicator	indicateur d'entretien
			55	N4110	1	Verschlußschraube	plug	bouchon fileté
			60	N293	1	Dichtring	gasket	joint
			65	N3869	2	Zylinderschraube	allen screw	vis à six pans creux
			70	N2949	4	Scheibe	washer	rondelle
			75	N2488	2	Selbstsich. Mutter	nut self-locking	écrou hex. auto-frein.



077387/12/98

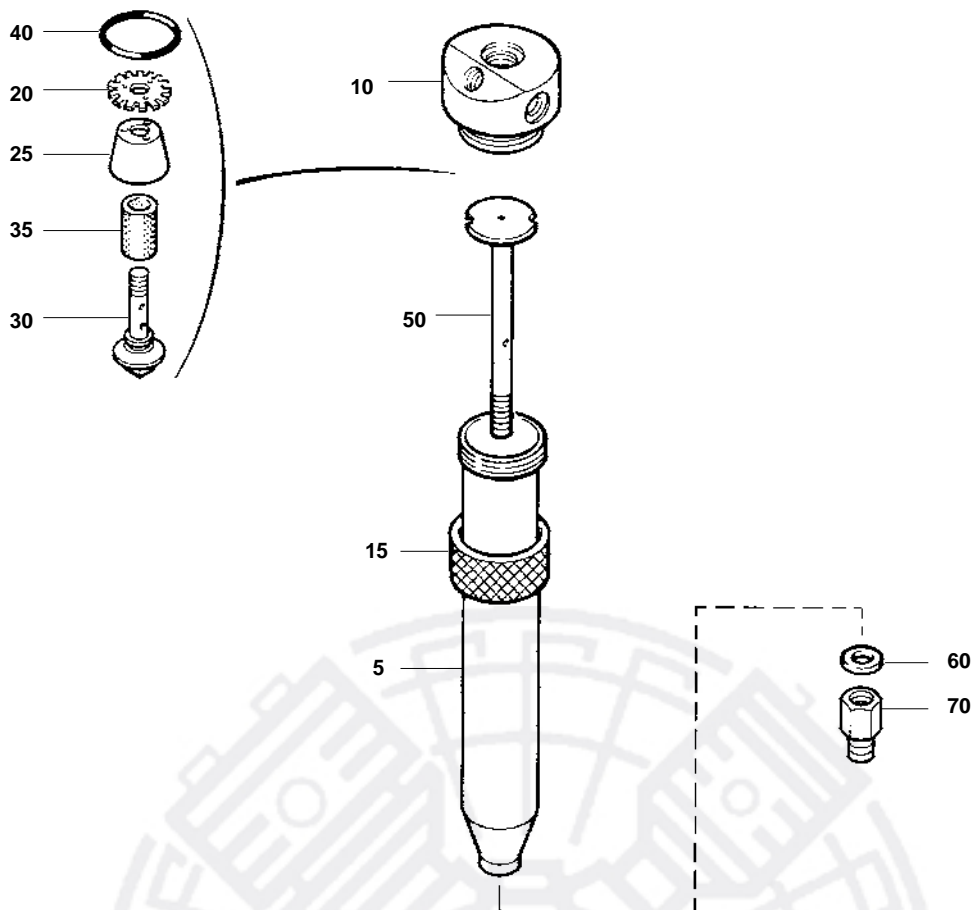

 Wartungssätze
 Maintenance sets
 Kits d'entretien

 Baugruppe 077387
 Assembly 077387
 Assemblage 077387

 Zwischenfilter
 Interfilter
 Filtre intermédiaire

A3.9- 19

Klasse/ Class/ Classe			Pos.	Bestell-Nr. Part No. No. de cde.	Anz/ Qty/ Qté	Benennung	Designation	Dénomination
a	b	c						
			5	*	1	Behältergehäuse	filter housing	corps de filtre
			10	*	1	Behälterdeckel kpl.	filter head	tête de filtre
			15	13937	1	Überwurfmutter	screw cap	écrou borgne
			20	N3556	1	O-Ring	o-ring	joint torique
			30	76613	1	Einschraubteil kpl.	insert assy.	pièce à visser cpl.
			40	N1316	1	Dichtung	gasket	joint
			50	N20215	1	Ger. Aufschraubst.	male fitting	manchon mâle



077388/12/98

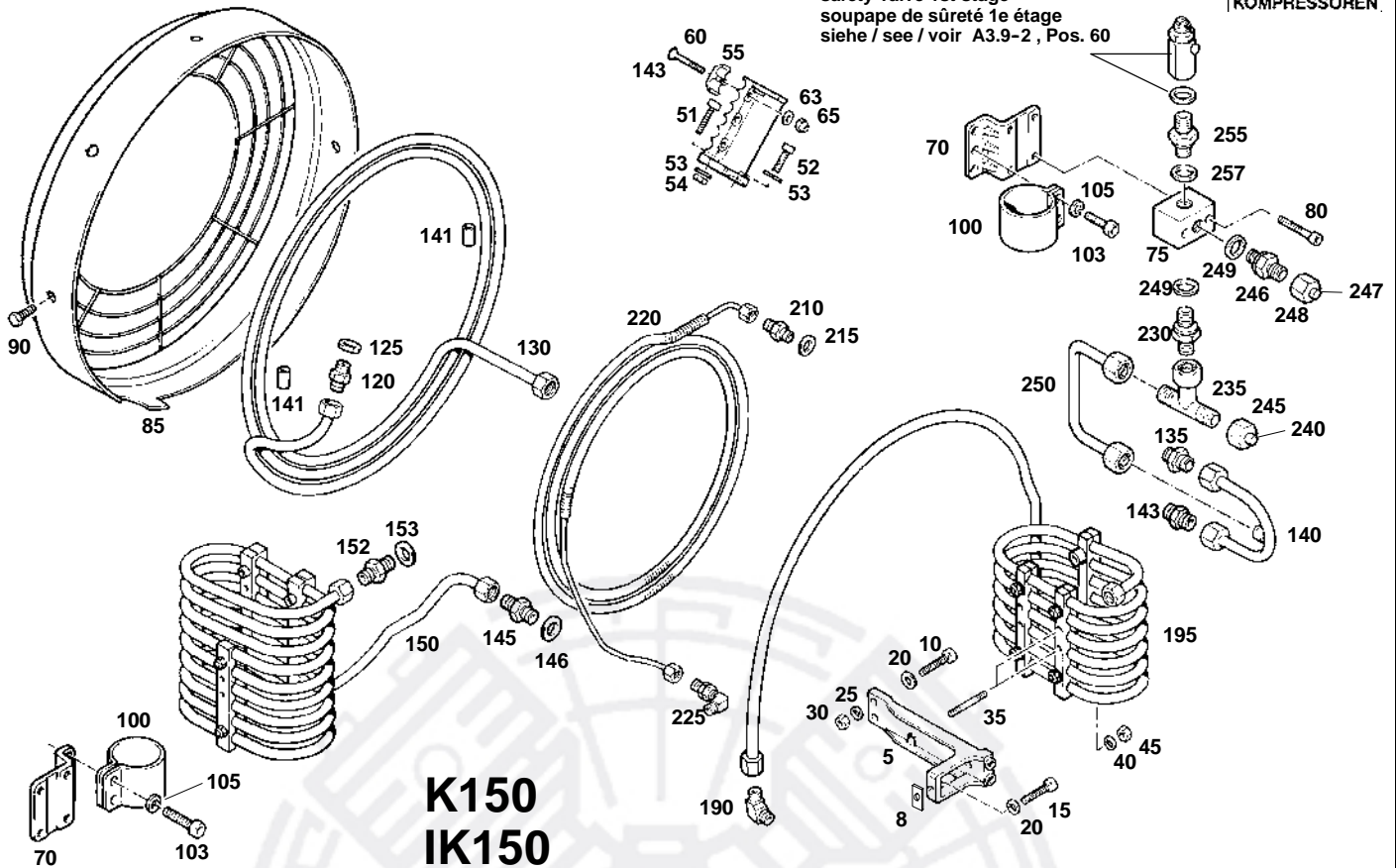

 Wartungssätze
 Maintenance sets
 Kits d'entretien

 Baugruppe 077388 Zwischenfilter
 Assembly 077388 Inter filter
 Assemblage 077388 Filtre intermédiaire

A3.9- 20

Klasse/ Class/ Classe			Pos.	Bestell-Nr. Part No. No. de cde.	Anz/ Qty/ Qté	Benennung	Designation	Dénomination
a	b	c						
			5	*	1	Behältergehäuse	filter housing	corps de filtre
			10	*	1	Behälterdeckel	filter head	tête de filtre
			15	13937	1	Überwurfmutter	screw cap	écrou borgne
			20	12784	1	Verteilerblech	distribution plate	plaque de dispersion
			25	12785	1	Pralltrichter	baffle funnel	entonnoir de chicane
			30	12786	1	Schraube	center screw	vis centrale
X			35	N2726	1	Filtereinsatz	filter insert	élément filtrant
X			40	N3556	1	O-Ring	o-ring	joint torique
			50	76613	1	Einschraubteil kpl.	insert assy.	pièce à visser cpl.
			60	N1316	1	Dichtung	gasket	joint
			70	N20215	1	Ger. Aufschraubst.	male fitting	manchon mâle

Sicherheitsventil 1. Stufe
safety valve 1st stage
soupape de sûreté 1e étage
siehe / see / voir A3.9-2, Pos. 60



070039/04/98

 **Wartungssätze**
Maintenance kits
Kits d'entretien

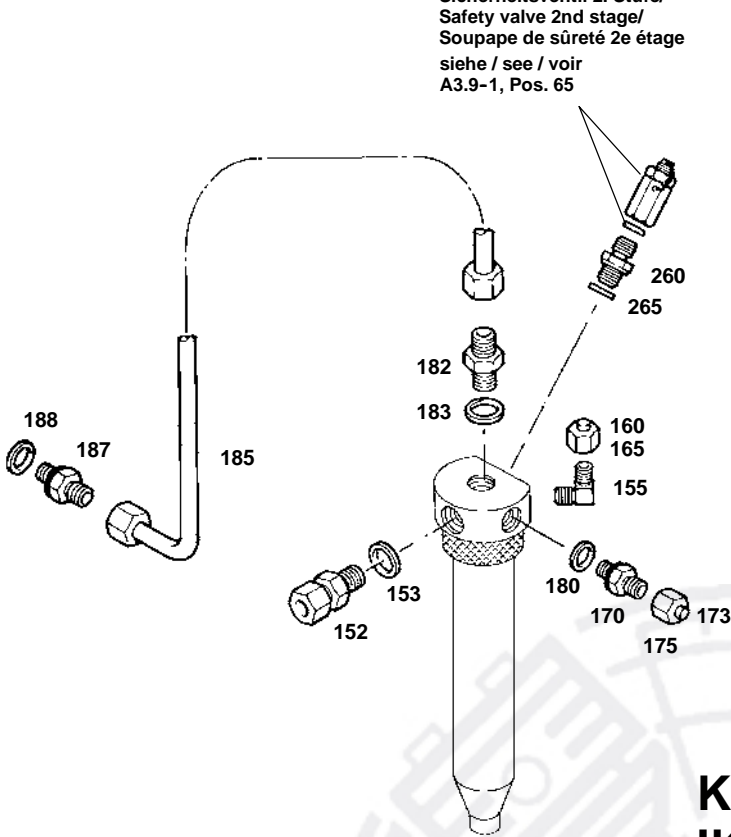
Baugruppe 070039
Assembly 070039
Assemblage 070039

Kühlung
Cooling system
Refrroidissement

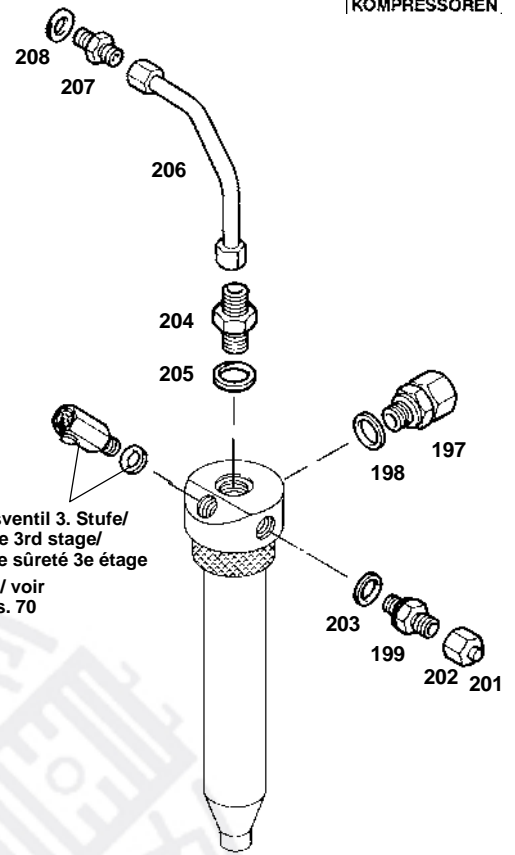
A3.9- 21

Klasse/ Class/ Classe			Pos.	Bestell-Nr. Part No. No. de cde.	Anz. Qty. Qté.	Benennung	Designation	Dénomination
a	b	c						
			5	60751	2	Halterung	support	fixation
			8	80864	2	Blech	plate	entretoise
			10	N109	4	Zylinderschraube	allen screw	vis à six pans creux
			15	N61	2	Zylinderschraube	allen screw	vis à six pans creux
			20	N58	4	Scheibe	washer	rondelle
			25	N108	6	Federring	spring washer	rondelle-ressort
			30	N57	4	Sechskantmutter	hexagon nut	écrou hexagonal
			35	N3494	8	Stiftschraube	stud	goujon fileté
			40	N102	8	Scheibe	washer	rondelle
			45	N1042	8	Selbstsichernde Mutter	hexagon nut self-locking	écrou hexagonal auto-fr.
			50	60695	4	Halterung	mounting	fixation
			51	N503	4	Zylinderschraube	allen screw	vis à six pans creux
			52	N61	4	Zylinderschraube	allen screw	vis à six pans creux
			53	N108	8	Federring	spring washer	anneau-ressort
			54	N57	4	Sechskantmutter	hexagon nut	écrou hexagonal
			55	60694-M	12	Rohrklemme	clamp	collier pour tuyaux
			60	N15414	12	Senkschraube m. IN-6KT	countersunk screw	vis noyée
			63	N58	12	Scheibe	washer	rondelle
			65	N370	12	Selbstsichernde Mutter	hexagon nut self-locking	écrou hexagonal auto-fr.
			70	60716	2	Halterung	mounting	fixation
			75	60717	1	Aufnahme	support	support
			80	N724	2	Zylinderschraube	allen screw	vis à six pans creux
			85	060709	1	Ventilatorradschutz kpl.	fan screen	protection de ventilateur
			90	N542	4	Sechskantschraube	hexagon screw	vis hexagonale
			100	57070	2	Rohrschelle	tube clamp	collier pour tuyaux
			103	N109	4	Zylinderschraube	allen screw	vis à six pans creux
			105	N2144	4	Federscheibe	spring washer	rondelle ressort
			120	N20060	1	Gerader-Einschraubst.	straight male stud	raccord

Sicherheitsventil 2. Stufe/
Safety valve 2nd stage/
Soupape de sûreté 2e étage
siehe / see / voir
A3.9-1, Pos. 65



Sicherheitsventil 3. Stufe/
Safety valve 3rd stage/
Soupape de sûreté 3e étage
siehe / see / voir
A3.9-1, Pos. 70



K150
IK150

070039/04/98



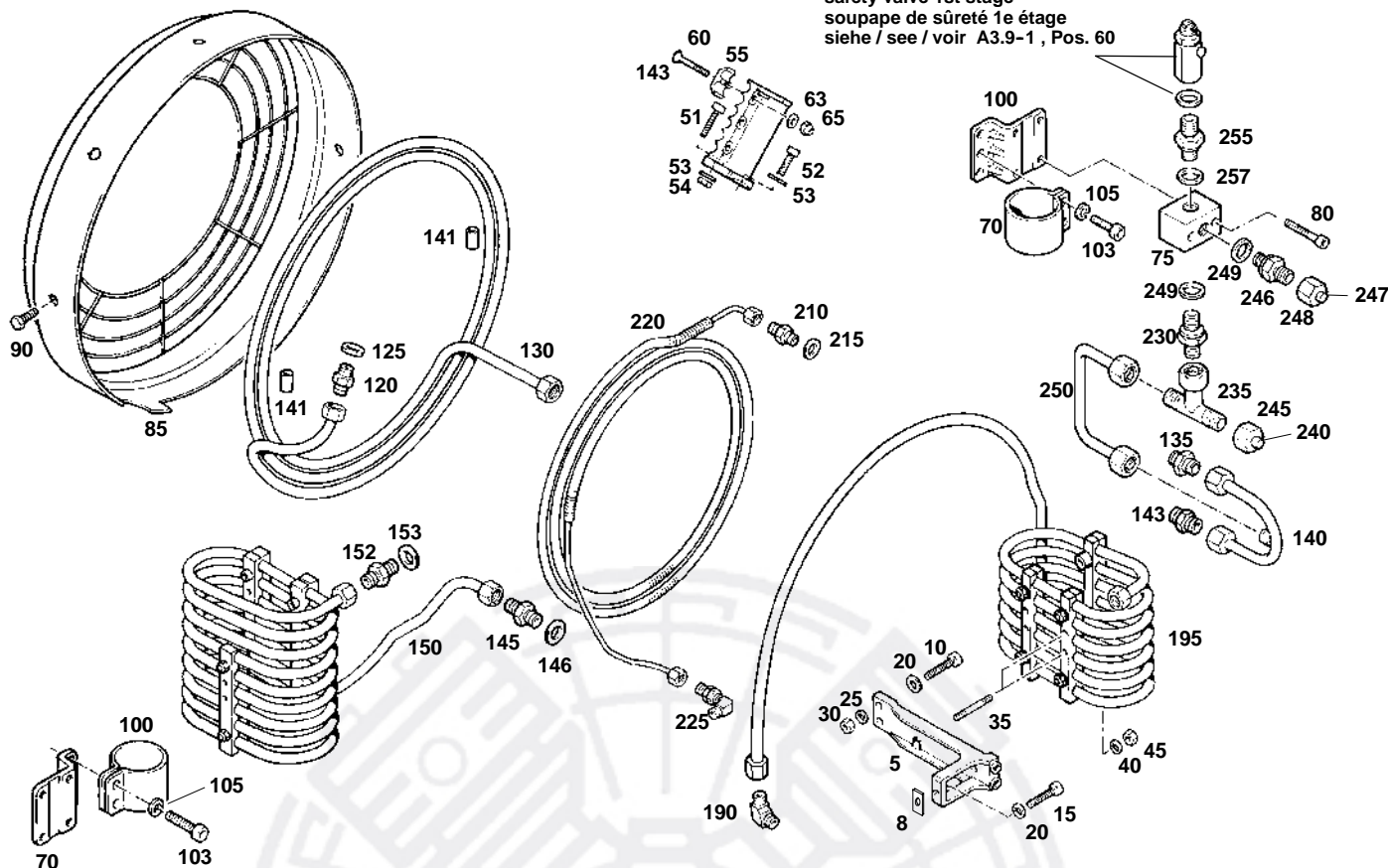
Wartungssätze
Maintenance kits
Kits d'entretien

Baugruppe 070039
Assembly 070039
Assemblage 070039

Kühlung
Cooling system
Refroidissement

A3.9- 21

Klasse/ Class/ Classe			Pos.	Bestell-Nr. Part No. No. de cde.	Anz. Qty. Qté.	Benennung	Designation	Dénomination
a	b	c						
			125	N293	1	Dichtring	gasket	joint
			130	070044	1	Zwischenkühler kpl.	intercooler 1st stage	refroidisseur intermédiaire 1 étage
			135	N20312	1	Gerader-Stutzen	fitting	raccord
			140	070043	1	Verbindungsleitung kpl.	connecting tube	tube de connexion
			141	75496	2	Rundstange	round bar	barre ronde
			143	N20060	1	Gerader-Einschraubst.	straight male stud	raccord
			145	N20231	1	Gerader-Einschraubst.	straight male stud	raccord
			146	N293	1	Dichtring	gasket	joint
			150	064449	1	Zwischenkühler kpl.	intercooler	refroidisseur intermédiaire
			152	N20231	1	Gerader-Einschraubst.	straight male stud	raccord
			153	N293	1	Dichtring	gasket	joint
			155	N20003	1	Winkel-Einschraubst.	equal elbow coupling	raccord coudé mâle
			160	N4530	1	Verschlußstopfen	plug	bouchon
			165	N7430	1	Überwurfmutter	screw cap	écrou-chapeau
			170	N20195	1	Gerader-Einschraubst.	male connector	raccord
			173	N4530	1	Verschlußstopfen	plug	bouchon
			175	N3610	1	Überwurfmutter	screw cap	écrou-chapeau
			180	N1316	1	Dichtung	gasket	joint
			182	N20231	1	Gerader-Einschraubst.	straight male stud	raccord
			183	N293	1	Dichtring	gasket	joint
			185	070045	1	Verbindungsleitung kpl.	connecting tube cpl.	tube de connexion cpl.
			187	N20231	1	Gerader-Einschraubst.	straight male stud	raccord
			188	N293	1	Dichtring	gasket	joint
			190	N20044	1	Winkel-Einschraubst.	screwed socket	coude
			195	064450	1	Zwischenkühler kpl.	intercooler	refroidisseur intermédiaire
			197	N20231	1	Gerader-Einschraubst.	straight male stud	raccord
			198	N293	1	Dichtring	gasket	joint

Sicherheitsventil 1. Stufe
 safety valve 1st stage
 soupape de sûreté 1e étage
 siehe / see / voir A3.9-1, Pos. 60


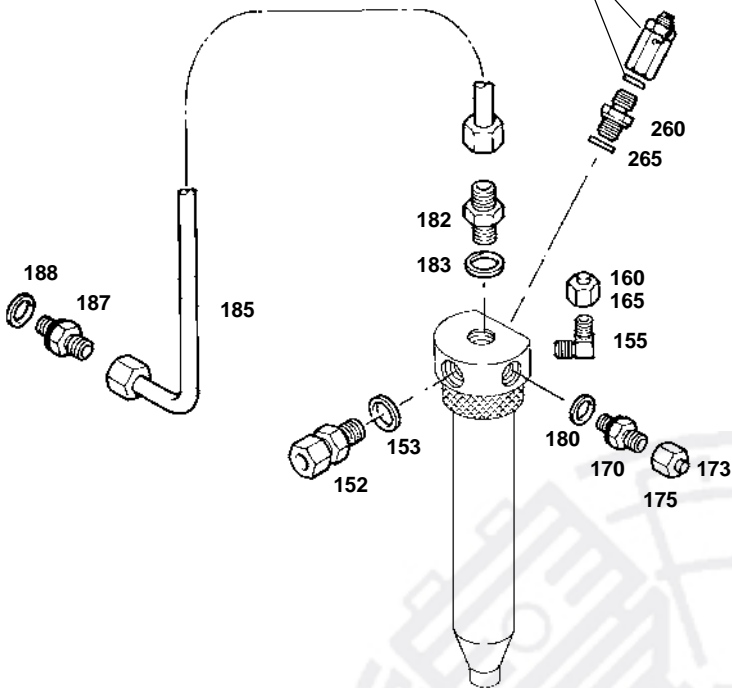
070039/04/98


Wartungssätze
Maintenance kits
Kits d'entretien
Baugruppe 070039
Assembly 070039
Assemblage 070039

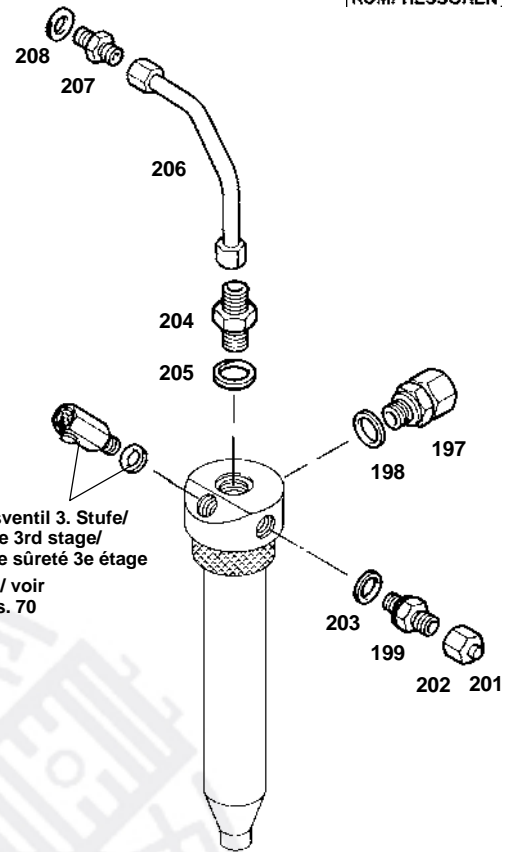
Kühlung
Cooling system
Refruidissement
A3.9- 21

Klasse/ Class/ Classe			Pos.	Bestell-Nr. Part No. No. de cde.	Anz. Qty. Qté.	Benennung	Designation	Dénomination
a	b	c						
			199	N20195	1	Gerader-Einschraubst.	male connector	raccord
			201	N4530	1	Verschlußstopfen	plug	bouchon
			202	N3610	1	Überwurfmutter	screw cap	écrou-chapeau
			203	N1316	1	Dichtung	gasket	joint
			204	N20059	1	Gerader-Einschraubst.	fitting	raccord
			205	N1316	1	Dichtung	gasket	joint
			206	070046	1	Verbindungsleitung kpl.	connecting tube cpl.	tube de connexion cpl.
			207	N20059	1	Gerader-Einschraubst.	fitting	raccord
			208	N1316	1	Dichtung	gasket	joint
			210	71148	1	Rohrverschraubung	connector	raccord
			215	56983	1	Dichtung	gasket	joint
			220	070047	1	Nachkühler kpl.	aftercooler cpl.	refroidisseur postérieur
			225	N20260	1	Winkel-Schottstutzen	elbow bulkhead socket	manchon cloison angulaire
			230	N20014	1	Gerader-Einschraubst.	male connector	raccord droit mâle
			235	N20155	1	Einstellbarer T-Stutzen	adjustable T-socket	T-manchon réglable
			240	N16309	1	Verschlußstopfen	plug	bouchon
			245	N1049	1	Überwurfmutter	screw cap	écrou-chapeau
			246	N20195	1	Gerader-Einschraubst.	male connector	raccord
			247	N4530	1	Verschlußstopfen	plug	bouchon
			248	N3610	1	Überwurfmutter	screw cap	écrou-chapeau
			249	N1316	2	Dichtung	gasket	joint
			250	070049	1	Verbindungsleitung kpl.	connecting pipe cpl.	conduite de raccordement cpl.
			255	N20201	1	Gerader-Einschraubst.	straight male stud	raccord
			257	N1316	1	Dichtung	gasket	joint

Sicherheitsventil 2. Stufe/
Safety valve 2nd stage/
Soupape de sûreté 2e étage
siehe / see / voir
A3.9-1, Pos. 65



Sicherheitsventil 3. Stufe/
Safety valve 3rd stage/
Soupape de sûreté 3e étage
siehe / see / voir
A3.9-1, Pos. 70



070039/04/98



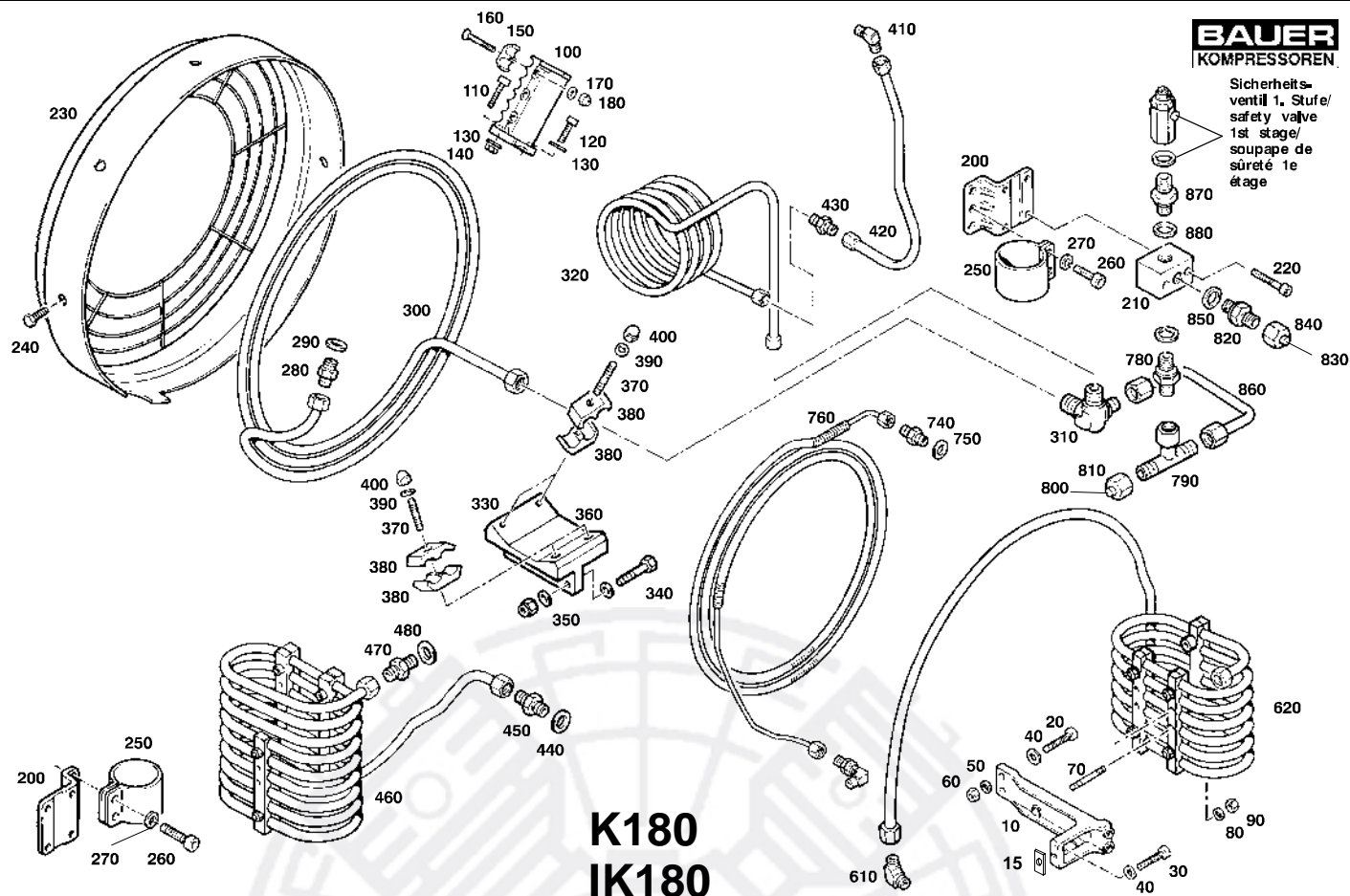
Wartungssätze
Maintenance kits
Kits d'entretien

Baugruppe 070039
Assembly 070039
Assemblage 070039

Kühlung
Cooling system
Refroidissement

A3.9- 21

Klasse/ Class/ Classe			Pos.	Bestell-Nr. Part No. No. de cde.	Anz. Qty. Qté.	Benennung	Designation	Dénomination
a	b	c						
			260	N20188	1	Gerader-Einschraubst.	straight male stud	raccord
			265	4479	1	Dichtring	gasket	joint



K180 IK180

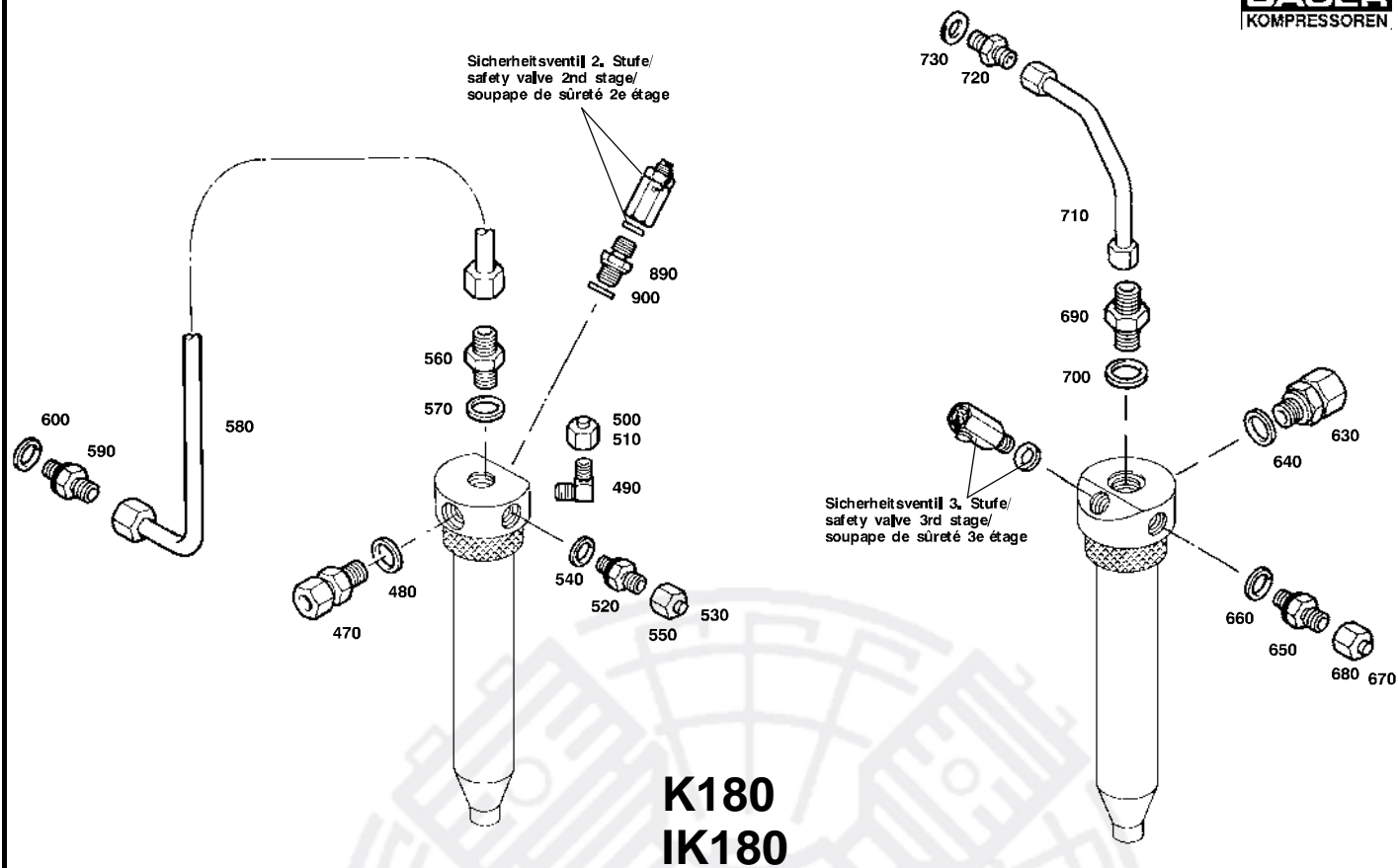
076411/04/98


Wartungssätze
Mainenance sets
Kits de maintenance
Baugruppe 076411
Assembly 076411
Assemblage 076411

Kühlung K180
Cooling system K180
Refrondissement K180

A3.9- 22

Klasse/ Class/ Classe			Pos.	Bestell-Nr. Part No. No. de cde.	Anz. Qty. Qté.	Benennung	Designation	Dénomination
a	b	c						
			10	60751	2	Halterung	mounting	fixation
			15	80864	2	Blech	plate	entretoise
			20	N109	4	Zylinderschraube	allen screw	vis à six pans creux
			30	N61	2	Zylinderschraube	allen screw	vis à six pans creux
			40	N58	4	Scheibe	washer	rondelle
			50	N108	6	Federring	spring washer	rondelle-ressort
			60	N57	4	Sechskantmutter	hexagon nut	écrou hexagonal
			70	N3494	8	Stiftschraube	stud	goujon fileté
			80	N102	8	Scheibe	washer	rondelle
			90	N1042	8	Selbstsichernde Mutter	hexagon nut self-locking	écrou hexagonal auto-fr.
			100	60695	4	Halterung	mounting	fixation
			110	N503	4	Zylinderschraube	allen screw	vis à six pans creux
			120	N61	4	Zylinderschraube	allen screw	vis à six pans creux
			130	N108	8	Federring	spring washer	rondelle-ressort
			140	N57	4	Sechskantmutter	hexagon nut	écrou hexagonal
			150	60694-M	12	Rohrklemme	clamp	collier
			160	N15414	12	Senkschraube	countersunk screw	vis à tête fraisée
			170	N58	12	Scheibe	washer	rondelle
			180	N370	12	Selbstsichernde Mutter	hexagon nut self-locking	écrou hexagonal auto-fr.
			190	75496	2	Rundstange	cylindric bar	tige cylindrique
			200	60716	2	Halterung	mounting	fixation
			210	60717	1	Aufnahme	support	support
			220	N724	2	Zylinderschraube	allen screw	vis à six pans creux
			230	060709	1	Ventilatorradschutz kpl.	fan screen	protection de ventilateur
			240	N542	4	Sechskantschraube	hexagon screw	vis hexagonale
			250	57070	2	Rohrschelle	tube clamp	collier
			260	N109	4	Zylinderschraube	allen screw	vis à six pans creux
			270	N2144	4	Federscheibe	spring washer	rondelle-ressort



076411/04/98

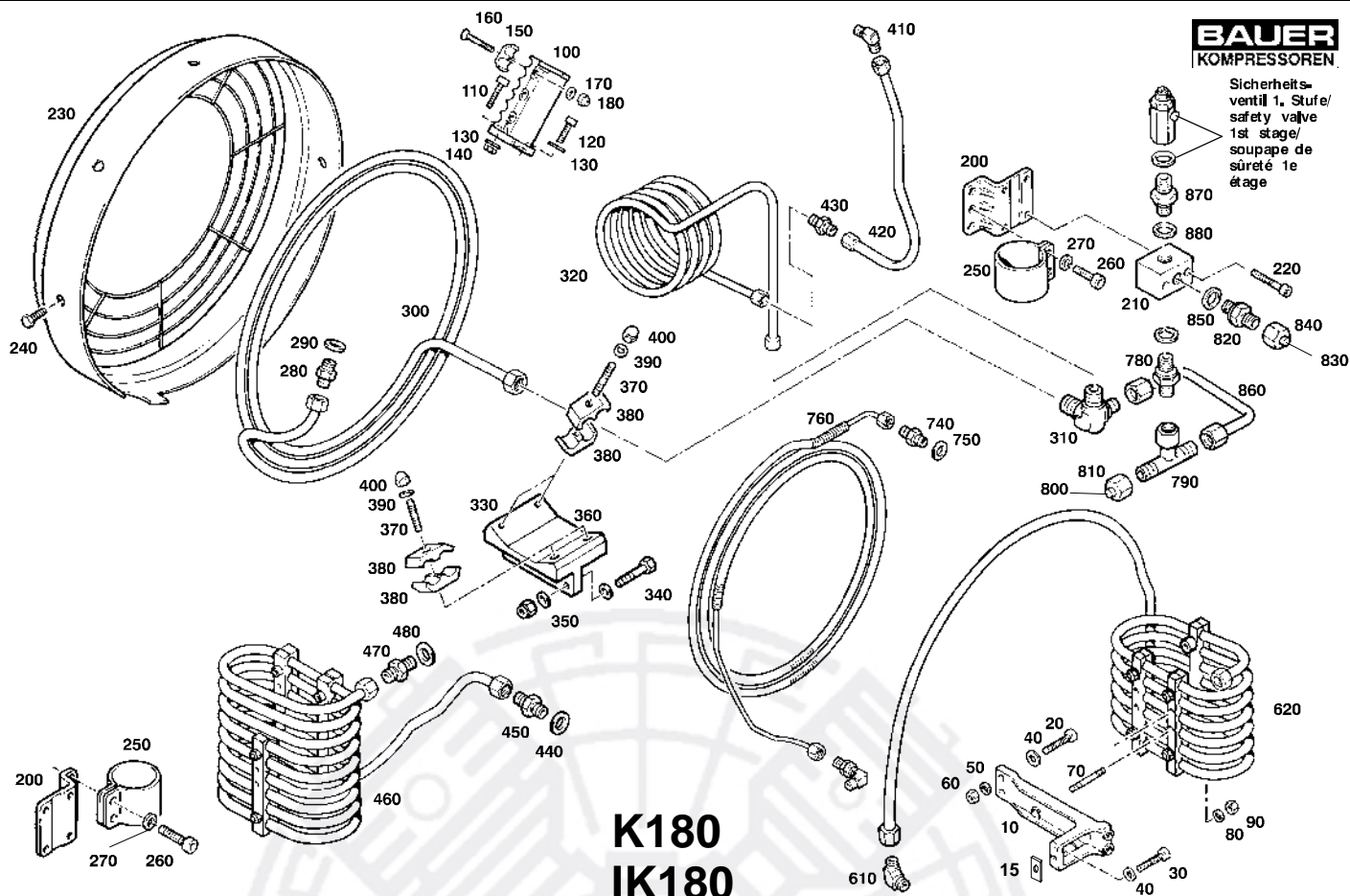

 Wartungssätze
 Maintenance sets
 Kits de maintenance

 Baugruppe 076411 Kühlung K180
 Assembly 076411 Cooling system K180
 Assemblage 076411 Refroidissement K180

A3.9- 22

Klasse/ Class/ Classe			Pos.	Bestell-Nr. Part No. No. de cde.	Anz. Qty. Qté.	Benennung	Designation	Dénomination
a	b	c						
			280	N20060	1	Gerader-Einschraubst.	straight male connector	manchon mâle
			290	N293	1	Dichtring	gasket	joint
			300	070044	1	Zwischenkühler kpl.	intercooler 1st stage	refroidisseur interm. 1er étage
			310	76424	1	Winkel-Verschraubung	elbow coupling	raccord d'angle
			320	076406	1	Zusatzkühler kpl.	auxiliar cooler assy.	refroidisseur aux. cpl.
			330	68889	1	Halterung	support	fixation
			340	N503	2	Zylinderschraube	allen screw	vis à six pans creux
			350	N58	4	Scheibe	washer	rondelle
			360	N370	2	Selbstsichernde Mutter	hexagon nut self-locking	écrou hexagonal auto-fr.
			370	N3494	4	Stiftschraube	stud	goujon fileté
			380	60694-M	8	Rohrklemme	clamp	collier
			390	N3313	4	Scheibe	washer	rondelle
			400	N1042	4	Selbstsichernde Mutter	hexagon nut self-locking	écrou hexagonal auto-fr.
			410	N20541	1	Winkel-Stutzen	elbow coupling	raccord coudé
			420	076409	1	Verbindungsleitung kpl.	connecting tube assy.	tuyau de connexion cpl.
			430	N20060	1	Gerader-Einschraubst.	straight male connector	manchon mâle
			440	N20231	1	Gerader-Einschraubst.	straight male connector	manchon mâle
			450	N293	1	Dichtring	gasket	joint
			460	064449	1	Zwischenkühler kpl.	intercooler	refroidisseur interméd.
			470	N20231	1	Gerader-Einschraubst.	straight male connector	manchon mâle
			480	N293	1	Dichtring	gasket	joint
			490	N20003	1	Winkel-Einschraubst.	equal elbow coupling	raccord coudé mâle
			500	N4530	1	Verschlussstopfen	plug	bouchon
			510	N7430	1	Überwurfmutter	screw cap	écrou borgne
			520	N20195	1	Gerader-Einschraubst.	straight male connector	raccord
			530	N4530	1	Verschlussstopfen	plug	bouchon
			540	N1316	1	Dichtung	gasket	joint

Sicherheitsventil 1. Stufe/
safety valve 1st stage/
soupape de sûreté 1e
étage



076411/04/98

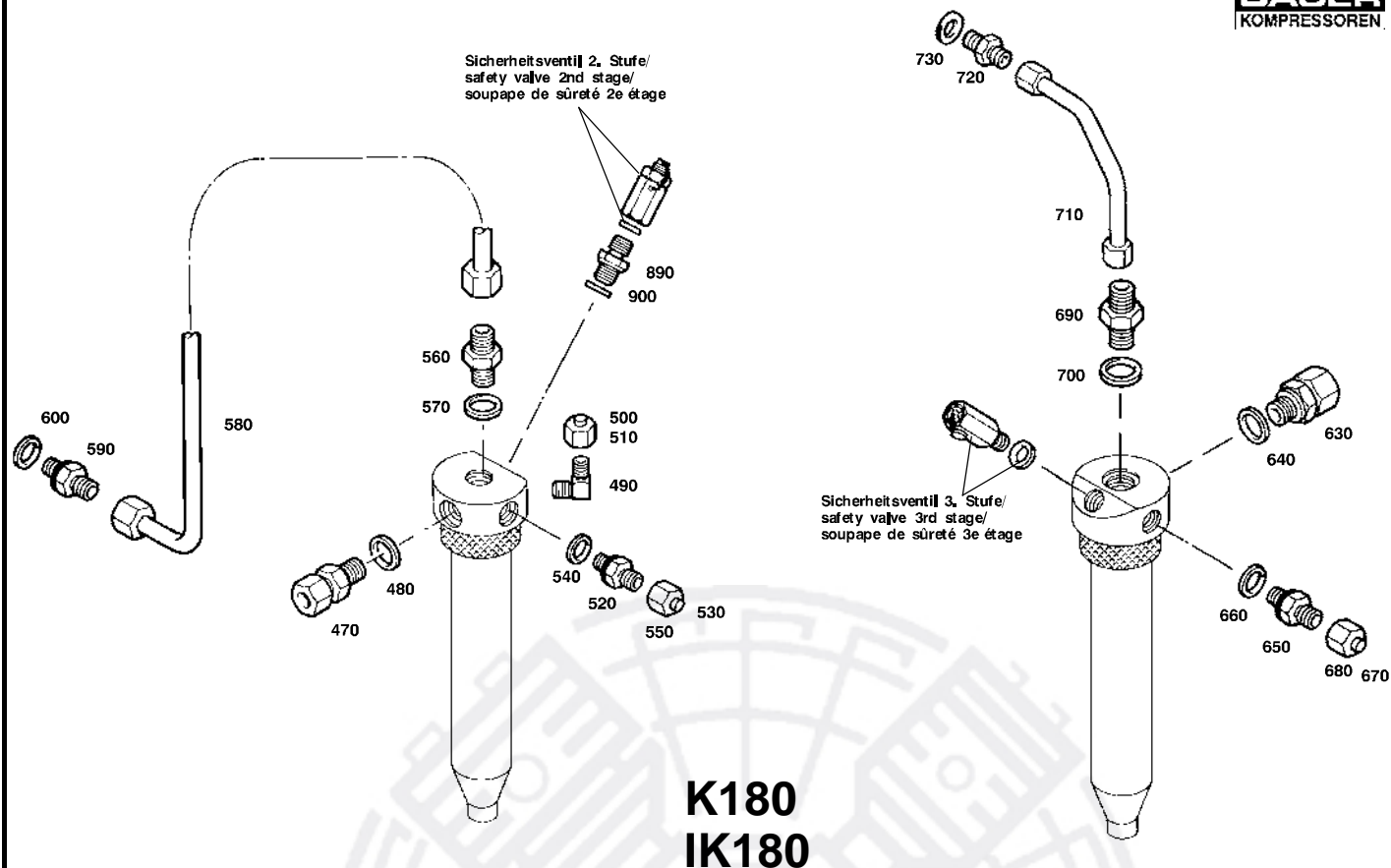
Wartungssätze
Maintenance sets
Kits de maintenance

Baugruppe 076411
Assembly 076411
Assemblage 076411

Kühlung K180
Cooling system K180
Refruidissement K180

A3.9- 22

Klasse/ Class/ Classe			Pos.	Bestell-Nr. Part No. No. de cde.	Anz. Qty. Qté.	Benennung	Designation	Dénomination
a	b	c						
			550	N3610	1	Überwurfmutter	screw cap	écrou borgne
			560	N20231	1	Gerader-Einschraubst.	straight male connector	manchon mâle
			570	N293	1	Dichtring	gasket	joint
			580	070045	1	Verbindungsleitung kpl.	connecting tube cpl.	tube de connexion cpl.
			590	N20231	1	Gerader-Einschraubst.	straight male connector	manchon mâle
			600	N293	1	Dichtring	gasket	joint
			610	N20044	1	Winkel-Einschraubst.	screwed socket	raccord coudé mâle
			620	064450	1	Zwischenkühler kpl.	intercooler	refroidisseur intermed.
			630	N20231	1	Gerader-Einschraubst.	straight male connector	manchon mâle
			640	N293	1	Dichtring	gasket	joint
			650	N20195	1	Gerader-Einschraubst.	straight male connector	manchon mâle
			660	N1316	1	Dichtung	gasket	joint
			670	N4530	1	Verschlußstopfen	plug	bouchon
			680	N3610	1	Überwurfmutter	screw cap	écrou borgne
			690	N20059	1	Gerader-Einschraubst.	straight male connector	manchon mâle
			700	N1316	1	Dichtung	gasket	joint
			710	070046	1	Verbindungsleitung kpl.	connecting tube cpl.	tube de connexion cpl.
			720	N20059	1	Gerader-Einschraubst.	straight male connector	manchon mâle
			730	N1316	1	Dichtung	gasket	joint
			740	71148	1	Rohrverschraubung	connector	raccord
			750	56983	1	Dichtung	gasket	joint
			760	070047	1	Nachkühler kpl.	aftercooler cpl.	refroidisseur postérieur
			770	N20260	1	Winkel-Schottstutzen	bulkhead elbow coupling	passe-tuyau coudé
			780	N20014	1	Gerader-Einschraubst.	straight male connector	manchon mâle
			790	N20155	1	Einstellbarer T-Stutzen	adjustable T coupling	raccord T réglable
			800	N16309	1	Verschlußstopfen	plug	bouchon
			810	N1049	1	Überwurfmutter	screw cap	écrou borgne



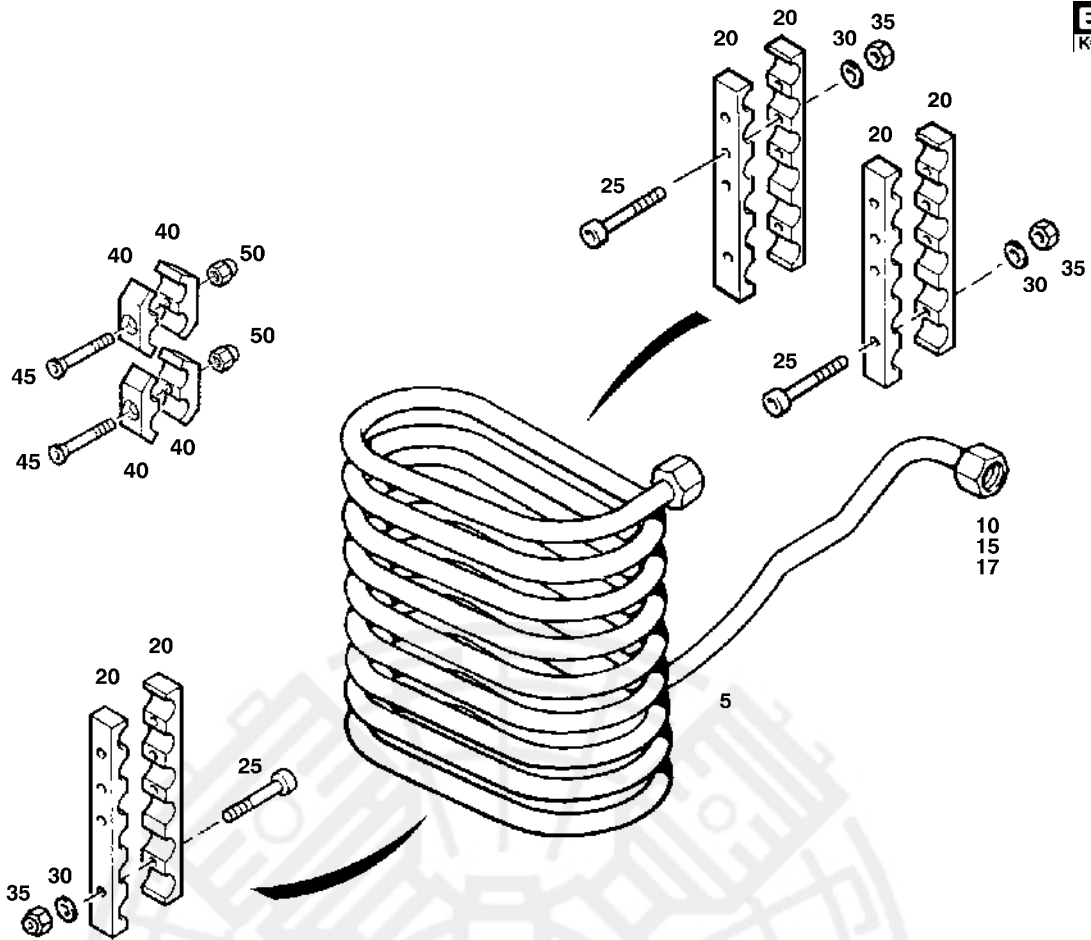
076411/04/98


 Wartungssätze
 Maintenance sets
 Kits de maintenance

 Baugruppe 076411 Kühlung K180
 Assembly 076411 Cooling system K180
 Assemblage 076411 Refroidissement K180

A3.9- 22

Klasse/ Class/ Classe			Pos.	Bestell-Nr. Part No. No. de cde.	Anz. Qty. Qté.	Benennung	Designation	Dénomination
a	b	c						
			820	N20195	1	Gerader-Einschraubst.	straight male connector	manchon mâle
			830	N4530	1	Verschlußstopfen	plug	bouchon
			840	N3610	1	Überwurfmutter	screw cap	écrou borgne
			850	N1316	2	Dichtung	gasket	joint
			860	076425	1	Verbindungsleitung kpl.	connecting tube assy.	tuyau de connexion cpl.
			870	N20201	1	Gerader-Einschraubst.	straight male connector	manchon mâle
			880	N1316	1	Dichtung	gasket	joint
			890	N20188	1	Gerader-Einschraubst.	straight male connector	manchon mâle
			900	4479	1	Dichtring	gasket	joint



064449/04/98


 Ersatzteilsätze
 Spare parts sets
 Kits d'entretien

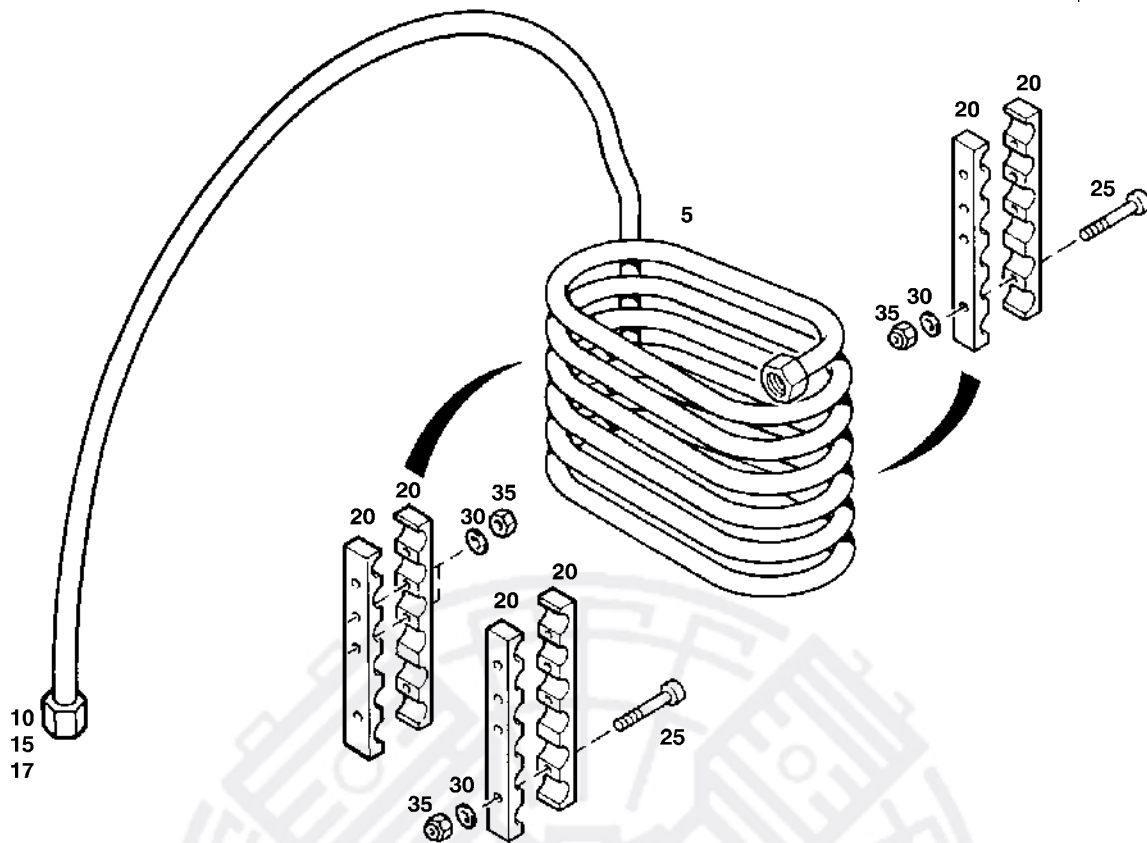
 Baugruppe
 Assembly
 Assemblage

 064449
 064449
 064449

 Zwischenkühler kpl. 2. Stufe
 Inter-cooler assy. 2nd stage
 Refroidisseur intermédiaire 2e étage

A3.9- 23

Klasse/ Class/ Classe			Pos.	Bestell-Nr. Part No. No. de cde.	Anz. Qty. Qté.	Benennung	Designation	Dénomination
a	b	c						
			5	*	1	Zwischenkühler	inter-cooler	refroidisseur intermédiaire
			10	*	2	Schneidring	cutting ring	bague coupante
			15	*	2	Überwurfmutter	screw cap	écrou borgne
			17	*	2	Verstärkungshülse	reinforcing bushing	manchon de renfort
			20	60738	6	Rohrklemme	tube clamp	collier de tuyau
			25	N724	7	Zylinderschraube	allen screw	vis six pans creux
			30	N102	14	Scheibe	washer	rondelle
			35	N1042	7	Selbstsichernde Mutter	hexagon nut self-locking	écrou hexagonal auto-fr.
			40	60694-M	4	Rohrklemme	clamp	collier pour tuyaux
			45	N15119	2	Senkschraube	countersunk screw	vis noyée
			50	N57	2	Sechskantmutter	hexagon nut	écrou hexagonale



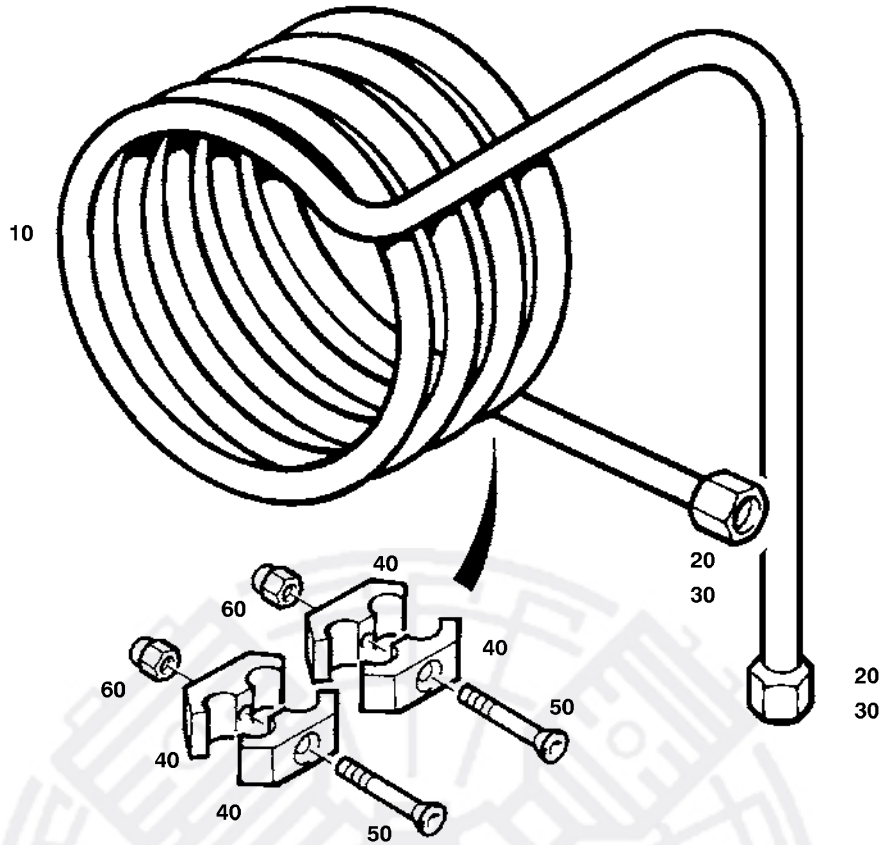
064450/04/98


 Ersatzteilsätze
 Spare parts sets
 Kits d'entretien

Baugruppe	064450	Zwischenkühler kpl. 3. Stufe
Assembly	064450	Inter-cooler assy. 3rd stage
Assemblage	064450	Refroidisseur intermédiaire cpl. 3e étage

A3.9- 24

Klasse/ Class/ Classe			Pos.	Bestell-Nr. Part No. No. de cde.	Anz. Qty. Qté.	Benennung	Designation	Dénomination
a	b	c						
			5		1	Zwischenkühler	inter-cooler	refroidisseur intermédiaire
			10	N3614	2	Schneidring	cutting ring	bague coupante
			15	N3613	2	Überwurfmutter	screw cap	écrou borgne
			17	N16310	2	Verstärkungshülse	reinforcing bushing	manchon de renforcem.
			20	60738	6	Rohrklemme	tube clamp	collier de tuyau
			25	N724	7	Zylinderschraube	allen screw	vis six pans creux
			30	N102	14	Scheibe	washer	rondelle
			35	N1042	7	Selbstsichernde Mutter	hexagon nut self-locking	écrou hexagonal auto-fr.



K180
IK180

076406/04/98



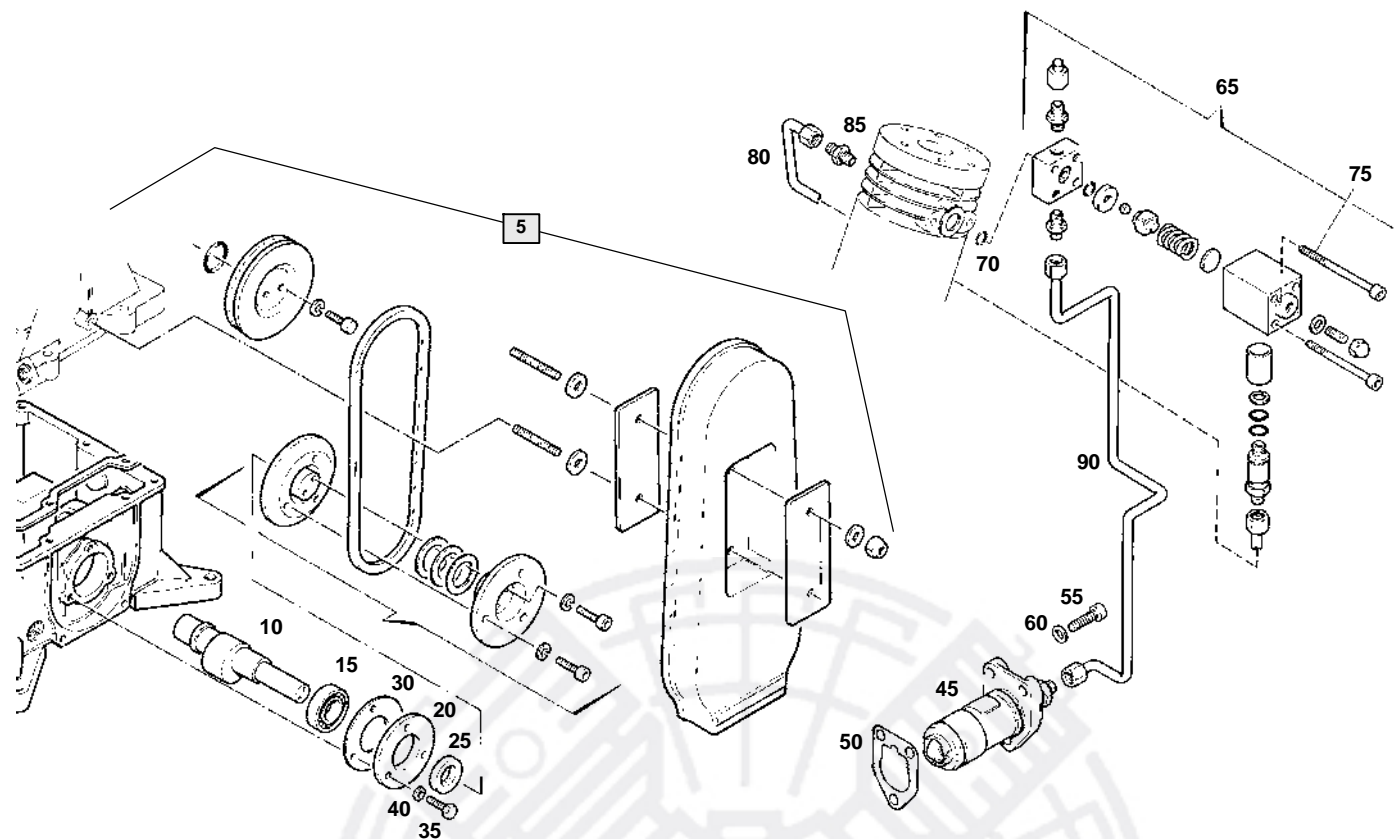
Wartungssätze
Maintenance sets
Kits de maintenance

Baugruppe 076406
Assembly 076406
Assemblage 076406

Zusatzkühler kpl. 1. Stufe
Auxiliary cooler 1st stage
Refroidisseur auxiliaire 1er étage

A3.9- 25

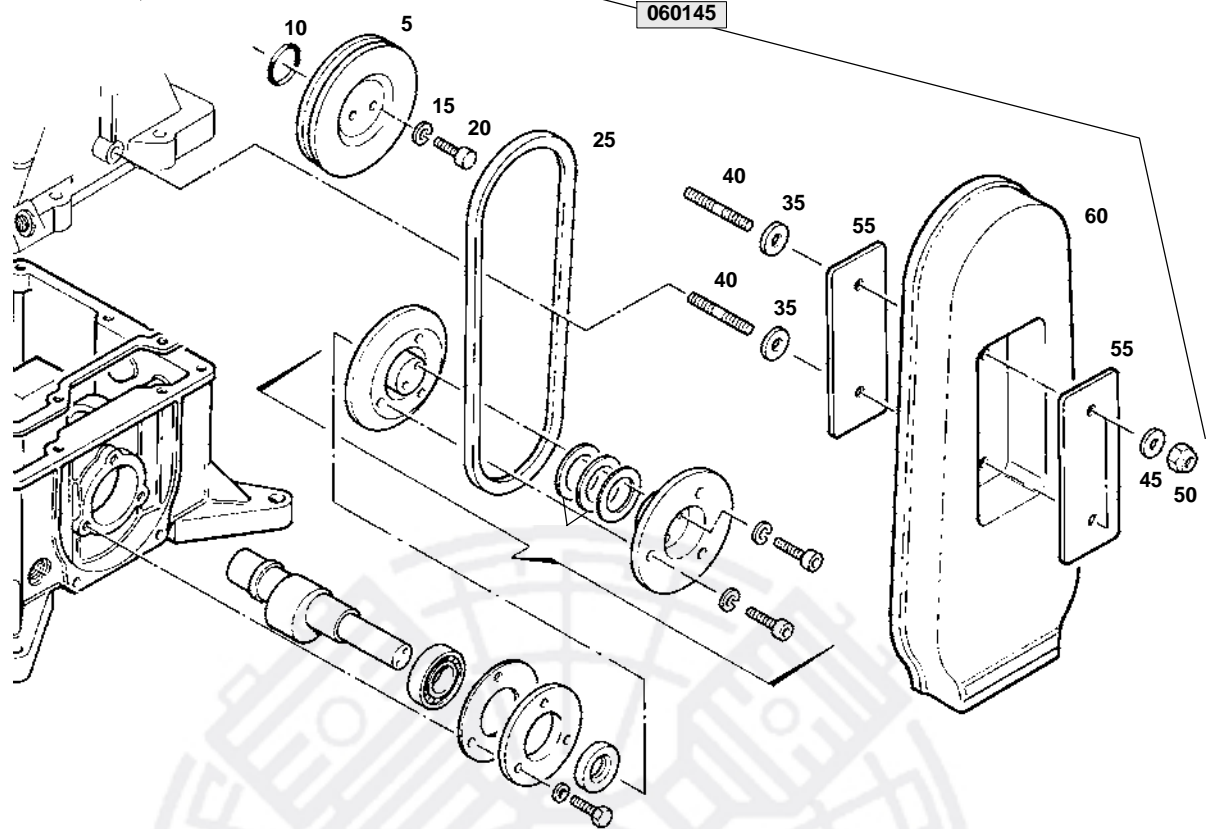
Klasse/ Class/ Classe			Pos.	Bestell-Nr. Part No. No. de cde.	Anz. Qty. Qté.	Benennung	Designation	Dénomination
a	b	c						
			10	*	1	Zusatzkühler	auxiliary cooler	refroidisseur auxiliaire
			20	N7443	2	Schneidring	cutting ring	bague coupante
			30	N7435	2	Überwurfmutter	screw cap	écrou borgne
			40	60694-M	4	Rohrklemme	clamp	collier
			50	N17948	2	Senkschraube	Countersunk screw	vis à tête fraisée
			60	N370	2	Selbstsichernde Mutter	hexagon nut self-locking	écrou hexagonal auto-fr.



070065/04/98

Wartungssätze
Maintenance kits
Kits d'entretien
Baugruppe 070065 **Druckölschmierung**
Assembly 070065 **Lubrication system**
Assemblage 070065 **Lubrification**
A3.9- 26

Klasse/ Class/ Classe			Pos.	Bestell-Nr. Part No. No. de cde.	Anz. Qty. Qté.	Benennung	Designation	Dénomination
a	b	c						
			5	060145	1	Riemenantrieb	belt drive for oil pump	entraînement par courroie
			10	4704	1	Excenterwelle	eccentric shaft	arbre à came
			15	N91	1	Rillenkugellager	grooved ball bearing	roulement rainuré à billes
			20	5348	1	Abschlußdeckel	bearing cap	chapeau de palier
			25	N86	1	Wellendichtring	shaft seal	rondelle de garniture
			30	149	1	Dichtung	gasket	joint
			35	N53	3	Sechskantschraube	hexagon screw	vis hexagonale
			40	N102	3	Scheibe	washer	rondelle
			45	N83	1	Ölpumpe	oil pump	pompe à huile
			50	2010	1	Dichtung	gasket	joint
			55	N61	3	Zylinderschraube	allen screw	vis six pans creux
			60	N58	3	Scheibe	washer	rondelle
			65	058138	1	Öldruck-Regulierventil	oil pressure regul. valve	soupape de régul. de la pr.
			70	N7091	1	O-Ring	o-ring	joint torique
			75	N3407	2	Zylinderschraube	allen screw	vis six pans creux
			80	070063	1	Verbindungsleitung kpl.	connecting tube cpl.	tube de connexion cpl.
			85	N20237	1	Gerader-Einschraubst.	male stud	raccord
			90	070064	1	Verbindungsleitung kpl.	connection tube	tube de connexion

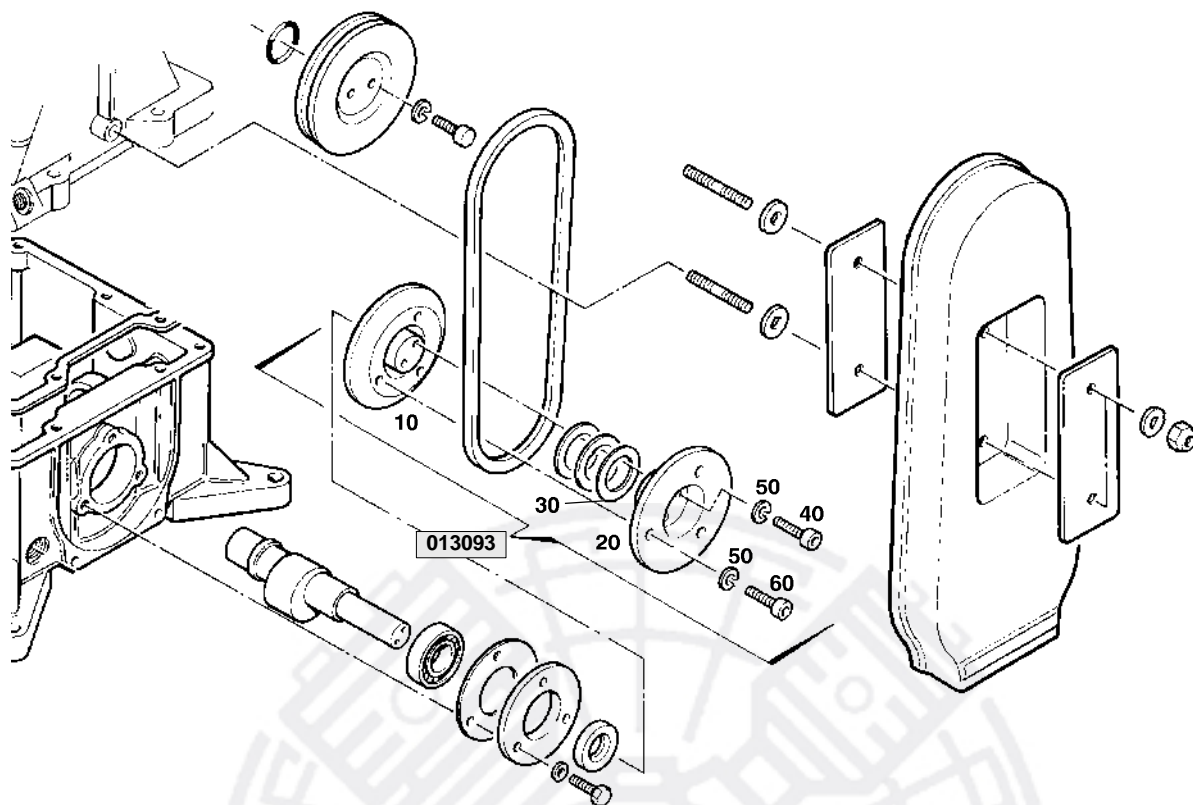


070065/04/98


Wartungssätze
Maintenance kits
Kits d'entretien
Baugruppe 060145
Assembly 060145
Assemblage 060145

Riemenantrieb
Beltdrive
Transmission par courroie
A3.9- 26a

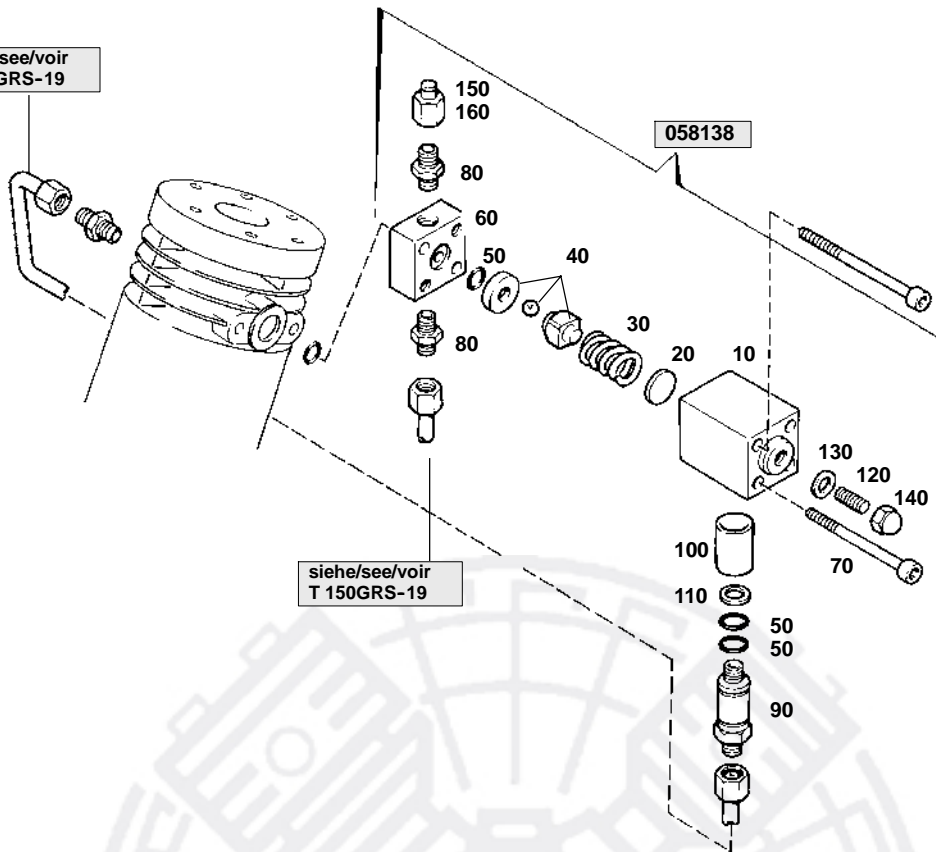
Klasse/ Class/ Classe			Pos.	Bestell-Nr. Part No. No. de cde.	Anz. Qty. Qté.	Benennung	Designation	Dénomination
a	b	c						
			5	60118	1	Keilriemenscheibe	v-belt pulley	poulie à gorge
			10	N15106	1	O-Ring	o-ring	joint torique
			15	N654	2	Federring	spring washer	rondelle-ressort
			20	9825	2	Zylinderschraube	allen screw	vis à six pans creux
	X		25	N3173	1	Keilriemen	v-belt	courroie trapézoïdale
			30	013093	1	Keilriemenscheibe	v-belt pulley	poulie à gorge
			35	N2862	2	Scheibe	washer	rondelle
			40	N3497	2	Stiftschraube	stud	goujon fileté
			45	N58	2	Scheibe	washer	rondelle
	X		50	N370	2	Selbstsichernde Mutter	hexagon nut self-locking	écrou hexagonal auto-fr.
			55	69681	2	Blech	spacer piece	pièce d'écartement
			60	69540	1	Deckel	belt guard cap	protection de courroie



070065/04/98


Wartungssätze
Maintenance kits
Kits d'entretien
Baugruppe 013093 Riemenscheibe
Assembly 013093 V-belt pulley
Assemblage 013093 Poulie à gorge
A3.9- 26b

Klasse/ Class/ Classe			Pos.	Bestell-Nr. Part No. No. de cde.	Anz. Qty. Qté.	Benennung	Designation	Dénomination
a	b	c						
			10	13091	1	Keilriemenscheibenteil	v-belt pulley part	partie de la poulie à gorge
			20	13092	1	Keilriemenscheibenteil	v-belt pulley part	partie de la poulie à gorge
			30	N3159	5	Scheibe	spacer disc	rondelle d'ecartement
			40	N210	2	Zylinderschraube	allen screw	vis à six pans creux
			50	N1313	5	Federring	spring washer	rondelle-ressort
			60	N23077	3	Zylinderschraube	allen screw	vis à six pans creux

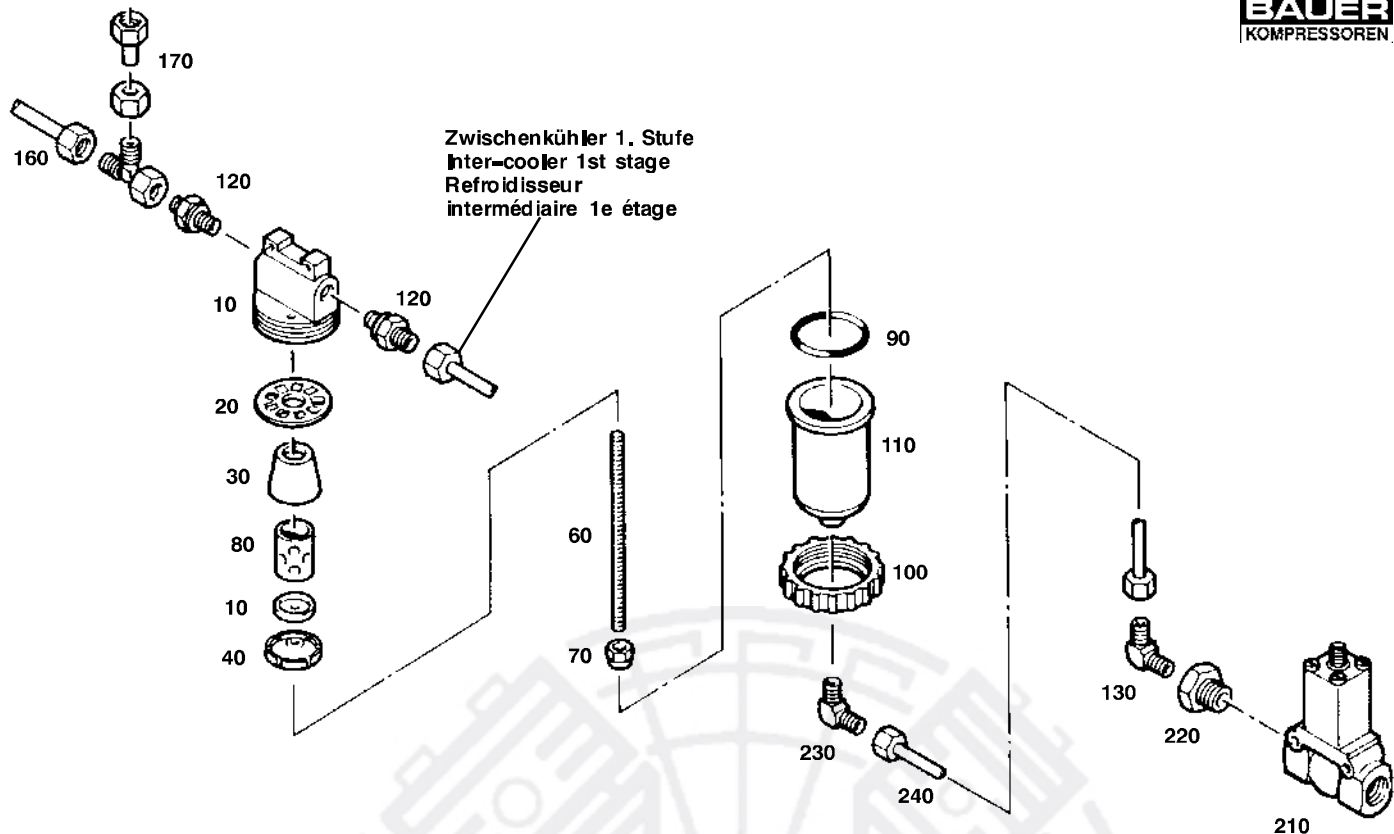
siehe/see/voir
 T 150GRS-19


070065/04/98


Wartungssätze
Maintenance kits
Kits d'entretien
Baugruppe 058138
Assembly 058138
Assemblage 058138

Öldruck-Regulierventil
Oil pressure regulating valve
Soupape de régulation de la pression d'huile
A3.9- 26c

Klasse/ Class/ Classe			Pos.	Bestell-Nr. Part No. No. de cde.	Anz. Qty. Qté.	Benennung	Designation	Dénomination
a	b	c						
			10	*	1	Ventilgehäuse	valve housing	cage de soupape
			20	*	1	Scheibe	washer	rondelle
			30	2623	1	Druckfeder	spring	ressort de pression
			40	*	1	Ventilsitz kpl.	ball valve seat plate	siège de soup.
			50	N7091	3	O-Ring	o-ring	joint torique
			60	57132	1	Flansch	valve flange	bride de soupape
			70	N781	2	Zylinderschraube	allen screw	vis à six pans creux
			80	N20237	2	Gerader-Einschraubst.	male stud	raccord
			90	56301	1	Ölkontrollverschraubung	oil control coupling	raccord de contrôle
			100	56302	1	Ölschauglas	oil sight glass	indicateur de niveau
			110	N4051	1	Dichtring	gasket	joint
			120	N2969	1	Gewindestift	set screw	goujon fileté
			130	N3625	1	Dichtring	gasket	joint
			140	N84	1	Sechskant-Hutmutter	acorn nut	écrou borgne
			150	N4530	1	Verschlußstopfen	plug	bouchon
			160	N7430	1	Überwurfmutter	screw cap	écrou borgne



061120/04/98


 Wartungssätze
 Maintenance sets
 Kits de maintenance

 Baugruppe 061120 Zwischenabscheider
 Assembly 061120 Intermediate separator
 Assemblage 061120 Séparateur intermédiaire

A3.9- 27

Klasse/ Class/ Classe			Pos.	Bestell-Nr. Part No. No. de cde.	Anz. Qty. Qté.	Benennung	Designation	Dénomination
a	b	c						
			10	N17464	1	Filterkopf	filter head	tête de filtre
			20	N2484	1	Verteilerblech	distributing plate	plaque de distribution
			30	N2483	1	Pralltrichter	baffle funnel	cône de dispersion
			40	N2480	1	Prallteller	baffle plate	plaque de dispersion
			50	N2479	1	Prallscheibe	baffle washer	bague de dispersion
			60	N3677	1	Stiftschraube	stud	goujon fileté
			70	N1042	1	Selbstsichernde Mutter	hexagon nut self-locking	écrou hexagonal auto-fr.
			80	61751	1	Rohr	distance tube	douille d'écartement
			90	N19122	1	O-Ring	O-ring	Joint torique
			100	N3511	1	Überwurfmutter	screw cap	écrou borgne
			110		1	Behälter	reservoir	réservoir
			120	N20075	2	Gerader-Einschraubst.	fitting	raccord droit mâle
			130	N20207	1	Winkel-Einschraubst.	equal elbow coupling	raccord coudé mâle
			140	N19961	1	Schneidring	Ring	Bague coupante
			150	N19962	1	Überwurfmutter	screw cap	écrou borgne
			160	074077	1	Verbindungsleitung kpl.	connecting tube assy.	conduite de connexion, cpl.
			170	074079	1	Verbindungsleitung kpl.	connecting tube assy.	conduite de connexion, cpl.
			180	N20219	1	Einstellbarer L-Stutzen	adjustable L-coupling	raccord L ajustable
			190	N1049	1	Überwurfmutter	screw cap	écrou-chapeau
			200	N16309	1	Verschlusstopfen	plug	bouchon
			210	N16270	1	Magnetventil	2-way solenoid valve	électrovanne 2 voies
			220	N16863	1	Gewinde-Reduzierst.	reducing coupling	raccord réducteur
			230	N15464	1	Gerade-Einschraubver.	straight male stud	raccord droit mâle
			240	N3618*	mm	Nahtloses Rohr	stainless steel tube 8x1	tuyau en acier inox 8x1

